



Educación
Secretaría de Educación Pública



Subsecretaría de Educación Superior
Dirección General de Universidades
Tecnológicas y Politécnicas

UNIVERSIDAD TECNOLÓGICA DE LA SELVA

Fecha:

08/04/2025

Informe correspondiente al Trimestre:

Enero - Marzo

**DESTINO DE LOS RECURSOS FEDERALES QUE RECIBEN UNIVERSIDADES E INSTITUCIONES DE EDUCACIÓN
MEDIA SUPERIOR Y SUPERIOR**

En términos del artículo 37, fracción I del Decreto de Presupuesto de Egresos de la Federación para el Ejercicio Fiscal 2025

Elaboró

Rosa Elena Pulido Aguilar

Jefa del Departamento de
Contabilidad

Validó

Julio Eminentel Lara Mayorga

Encargado de la Dirección de
Administración y Finanzas

Autorizó

Jorge Alonso Huitrón Flores

La información proporcionada y su veracidad es de la absoluta responsabilidad directa o indirecta como ejecutor del gasto del Organismo Descentralizado Estatal que reporta.

Sello de la Universidad

SECRETARÍA DE EDUCACIÓN
UNIVERSIDAD TECNOLÓGICA
DE LA SELVA
RECTORÍA
OCOSINGO, CHIAPAS

DESTINO DE LOS RECURSOS FEDERALES QUE RECIBEN UNIVERSIDADES E INSTITUCIONES DE EDUCACIÓN MEDIA SUPERIOR Y SUPERIOR
 En términos del artículo 37, fracción II del Decreto de Presupuesto de Egresos de la Federación para el Ejercicio Fiscal 2025
 Costo de la plantilla de personal
 Cifras acumuladas desde enero a marzo de 2025.


Fracción II
Costo de la nómina del personal docente, no docente, administrativo y manual


Universidad / Institución	Categoría	Tipo de personal 1 /	Estructura de la Plantilla									Costo total de la plantilla (Pesos)			
			Costo unitario bruto (pesos)			Número de plazas			Responsabilidad laboral	Ubicación	Enero	Febrero	Marzo	Acumulado Enero-marzo	
			Enero	Febrero	Marzo	Enero	Febrero	Marzo							
UNIVERSIDAD TECNOLÓGICA DE LA SELVA	DOCENTE DE ASIGNATURA	DOCENTE	3,060.00	14,807.11				1	1	DOCENTES	OCOSINGO	-	3,060.00	14,807.11	17,867.11
UNIVERSIDAD TECNOLÓGICA DE LA SELVA	DOCENTE DE ASIGNATURA	DOCENTE	15,098.75	16,306.65			1	4	1	DOCENTES	OCOSINGO	-	15,098.75	65,226.60	80,325.35
UNIVERSIDAD TECNOLÓGICA DE LA SELVA	DOCENTE DE ASIGNATURA	DOCENTE	16,306.65	17,514.55			4	1	1	DOCENTES	OCOSINGO	-	65,226.60	17,514.55	82,741.15
UNIVERSIDAD TECNOLÓGICA DE LA SELVA	DOCENTE DE ASIGNATURA	DOCENTE	17,514.55	18,118.50			1	3	1	DOCENTES	OCOSINGO	-	17,514.55	54,355.50	71,870.05
UNIVERSIDAD TECNOLÓGICA DE LA SELVA	DOCENTE DE ASIGNATURA	DOCENTE	17,750.30	19,212.15			1	1	1	DOCENTES	OCOSINGO	-	17,750.30	19,212.15	36,962.45
UNIVERSIDAD TECNOLÓGICA DE LA SELVA	DOCENTE DE ASIGNATURA	DOCENTE	18,118.50	18,119.70			3	2	2	DOCENTES	OCOSINGO	-	54,355.50	36,239.40	90,594.90
UNIVERSIDAD TECNOLÓGICA DE LA SELVA	DOCENTE DE ASIGNATURA	DOCENTE	18,119.70	18,722.45			1	2	2	DOCENTES	OCOSINGO	-	18,119.70	37,444.90	55,564.60
UNIVERSIDAD TECNOLÓGICA DE LA SELVA	DOCENTE DE ASIGNATURA	DOCENTE	18,284.99	19,326.40			1	2	2	DOCENTES	OCOSINGO	-	18,284.99	38,652.80	56,937.79
UNIVERSIDAD TECNOLÓGICA DE LA SELVA	DOCENTE DE ASIGNATURA	DOCENTE	18,722.45	19,777.22			1	1	1	DOCENTES	OCOSINGO	-	18,722.45	19,777.22	38,499.67
UNIVERSIDAD TECNOLÓGICA DE LA SELVA	DOCENTE DE ASIGNATURA	DOCENTE	18,911.21	19,930.35			1	1	1	DOCENTES	OCOSINGO	-	18,911.21	19,930.35	38,841.56
UNIVERSIDAD TECNOLÓGICA DE LA SELVA	DOCENTE DE ASIGNATURA	DOCENTE	19,326.40	19,980.58			2	1	1	DOCENTES	OCOSINGO	-	38,652.80	19,980.58	58,633.38
UNIVERSIDAD TECNOLÓGICA DE LA SELVA	DOCENTE DE ASIGNATURA	DOCENTE	19,930.35	20,520.88			1	1	1	DOCENTES	OCOSINGO	-	19,930.35	20,520.88	40,451.23
UNIVERSIDAD TECNOLÓGICA DE LA SELVA	DOCENTE DE ASIGNATURA	DOCENTE	20,145.43	20,534.30			1	1	1	DOCENTES	OCOSINGO	-	20,145.43	20,534.30	40,679.73
UNIVERSIDAD TECNOLÓGICA DE LA SELVA	DOCENTE DE ASIGNATURA	DOCENTE	20,388.48	20,388.48			1	1	1	DOCENTES	OCOSINGO	-	20,388.48	20,388.48	40,776.96
UNIVERSIDAD TECNOLÓGICA DE LA SELVA	DOCENTE DE ASIGNATURA	DOCENTE	20,457.73	21,138.25			1	9	9	DOCENTES	OCOSINGO	-	20,457.73	190,244.25	210,701.98
UNIVERSIDAD TECNOLÓGICA DE LA SELVA	DOCENTE DE ASIGNATURA	DOCENTE	20,534.30	21,742.20			1	4	4	DOCENTES	OCOSINGO	-	20,534.30	86,968.80	107,503.10
UNIVERSIDAD TECNOLÓGICA DE LA SELVA	DOCENTE DE ASIGNATURA	DOCENTE	20,749.38	22,038.82			1	1	1	DOCENTES	OCOSINGO	-	20,749.38	22,038.82	42,788.20
UNIVERSIDAD TECNOLÓGICA DE LA SELVA	DOCENTE DE ASIGNATURA	DOCENTE	21,138.25	22,346.15			8	8	8	DOCENTES	OCOSINGO	-	169,106.00	178,769.20	347,875.20
UNIVERSIDAD TECNOLÓGICA DE LA SELVA	DOCENTE DE ASIGNATURA	DOCENTE	21,742.20	22,795.75			5	2	2	DOCENTES	OCOSINGO	-	108,711.00	45,591.50	154,302.50
UNIVERSIDAD TECNOLÓGICA DE LA SELVA	DOCENTE DE ASIGNATURA	DOCENTE	21,811.46	22,950.10			1	12	12	DOCENTES	OCOSINGO	-	21,811.46	275,401.20	297,212.66
UNIVERSIDAD TECNOLÓGICA DE LA SELVA	DOCENTE DE ASIGNATURA	DOCENTE	21,957.28	23,262.41			1	1	1	DOCENTES	OCOSINGO	-	21,957.28	23,262.41	45,219.69
UNIVERSIDAD TECNOLÓGICA DE LA SELVA	DOCENTE DE ASIGNATURA	DOCENTE	22,018.02	23,554.05			1	34	34	DOCENTES	OCOSINGO	-	22,018.02	800,837.70	822,855.72
UNIVERSIDAD TECNOLÓGICA DE LA SELVA	DOCENTE DE ASIGNATURA	DOCENTE	23,262.41	21,596.38			1	1	1	DOCENTES	OCOSINGO	-	23,262.41	21,596.38	44,858.79
UNIVERSIDAD TECNOLÓGICA DE LA SELVA	DOCENTE DE ASIGNATURA	DOCENTE	22,346.15	22,054.51			7	1	1	DOCENTES	OCOSINGO	-	156,423.05	22,054.51	178,477.56
UNIVERSIDAD TECNOLÓGICA DE LA SELVA	DOCENTE DE ASIGNATURA	DOCENTE	22,387.49				1			DOCENTES	OCOSINGO	-	22,387.49	-	22,387.49
UNIVERSIDAD TECNOLÓGICA DE LA SELVA	DOCENTE DE ASIGNATURA	DOCENTE	22,533.31				1			DOCENTES	OCOSINGO	-	22,533.31	-	22,533.31
UNIVERSIDAD TECNOLÓGICA DE LA SELVA	DOCENTE DE ASIGNATURA	DOCENTE	22,950.10				11			DOCENTES	OCOSINGO	-	252,451.10	-	252,451.10
UNIVERSIDAD TECNOLÓGICA DE LA SELVA	DOCENTE DE ASIGNATURA	DOCENTE	23,165.18				1			DOCENTES	OCOSINGO	-	23,165.18	-	23,165.18
UNIVERSIDAD TECNOLÓGICA DE LA SELVA	DOCENTE DE ASIGNATURA	DOCENTE	23,554.05				34			DOCENTES	OCOSINGO	-	800,837.70	-	800,837.70
UNIVERSIDAD TECNOLÓGICA DE LA SELVA	DOCENTE DE ASIGNATURA	DOCENTE	26,929.70				1			DOCENTES	OCOSINGO	-	26,929.70	-	26,929.70
UNIVERSIDAD TECNOLÓGICA DE LA SELVA	PTC ASOCIADO C	DOCENTE	25,289.01	25,289.01			2	2	2	DOCENTES	OCOSINGO	-	50,578.02	50,578.02	101,156.04
UNIVERSIDAD TECNOLÓGICA DE LA SELVA	PTC ASOCIADO C	DOCENTE	26,129.70	26,129.70			41	42	42	DOCENTES	OCOSINGO	-	1,071,317.70	1,097,447.40	2,168,765.10
UNIVERSIDAD TECNOLÓGICA DE LA SELVA	PTC ASOCIADO C	DOCENTE	25,983.88	26,929.70			1	1	1	DOCENTES	OCOSINGO	-	25,983.88	26,929.70	52,913.58
UNIVERSIDAD TECNOLÓGICA DE LA SELVA	RECTOR	RECTOR	75,423.00	75,423.00			1	1	1	ADMINISTRATIVOS	OCOSINGO	-	75,423.00	75,423.00	150,846.00
UNIVERSIDAD TECNOLÓGICA DE LA SELVA	SECRETARIO ACADEMICO	SECRETARIA	64,114.50	64,114.50			1	1	1	ADMINISTRATIVOS	OCOSINGO	-	64,114.50	64,114.50	128,229.00
UNIVERSIDAD TECNOLÓGICA DE LA SELVA	ABOGADO GENERAL	ABOGADO	56,574.90	56,574.90			1	1	1	ADMINISTRATIVOS	OCOSINGO	-	56,574.90	56,574.90	113,149.80
UNIVERSIDAD TECNOLÓGICA DE LA SELVA	DIRECTOR DE AREA	DIRECTOR	56,574.90	56,574.90			7	7	7	ADMINISTRATIVOS	OCOSINGO	-	396,024.30	396,024.30	792,048.60
UNIVERSIDAD TECNOLÓGICA DE LA SELVA	SUDIRECTOR DE AREA	SUDIRECTOR	40,124.40	40,124.40			4	4	4	ADMINISTRATIVOS	OCOSINGO	-	160,497.60	160,497.60	320,995.20
UNIVERSIDAD TECNOLÓGICA DE LA SELVA	JEFE DE DEPARTAMENTO	JEFE	29,157.30	29,157.30			15	15	15	ADMINISTRATIVOS	OCOSINGO	-	437,359.50	437,359.50	874,719.00
UNIVERSIDAD TECNOLÓGICA DE LA SELVA	JEFE DE DEPARTAMENTO	JEFE		14,578.65					1	ADMINISTRATIVOS	OCOSINGO	-	-	14,578.65	14,578.65
UNIVERSIDAD TECNOLÓGICA DE LA SELVA	ABOGADA	ABOGADA	23,728.50	23,728.50			1	1	1	ADMINISTRATIVOS	OCOSINGO	-	23,728.50	23,728.50	47,457.00
UNIVERSIDAD TECNOLÓGICA DE LA SELVA	ENFERMERO	ENFERMERO	21,298.80	21,298.80			1	1	1	ADMINISTRATIVOS	OCOSINGO	-	21,298.80	21,298.80	42,597.60
UNIVERSIDAD TECNOLÓGICA DE LA SELVA	COORDINADOR	COORDINADOR	8,941.50	17,883.00			1	1	1	ADMINISTRATIVOS	OCOSINGO	-	8,941.50	17,883.00	26,824.50
UNIVERSIDAD TECNOLÓGICA DE LA SELVA	INVESTIGADOR ESPECIALIZADO	INVESTIGADOR	17,880.30	17,880.30			1	1	1	ADMINISTRATIVOS	OCOSINGO	-	17,880.30	17,880.30	35,760.60
UNIVERSIDAD TECNOLÓGICA DE LA SELVA	INGENIERO EN SISTEMAS	INGENIERO	14,066.10	12,659.49			2	1	1	ADMINISTRATIVOS	OCOSINGO	-	28,132.20	12,659.49	40,791.69
UNIVERSIDAD TECNOLÓGICA DE LA SELVA	JEFE DE OFICINA	JEFE DE OFICINA	10,806.27	10,806.27			1	1	1	ADMINISTRATIVOS	OCOSINGO	-	10,806.27	10,806.27	21,612.54
UNIVERSIDAD TECNOLÓGICA DE LA SELVA	JEFE DE OFICINA	JEFE DE OFICINA	11,178.90	11,178.90			7	7	7	ADMINISTRATIVOS	OCOSINGO	-	78,252.30	78,252.30	156,504.60
UNIVERSIDAD TECNOLÓGICA DE LA SELVA	TECNICO BIBLIOTECARIO	TECNICO	9,620.10	9,620.10			2	2	2	ADMINISTRATIVOS	OCOSINGO	-	19,240.20	19,240.20	38,480.40
UNIVERSIDAD TECNOLÓGICA DE LA SELVA	TECNICO EN CONTABILIDAD	TECNICO	9,620.10	9,620.10			1	2	2	ADMINISTRATIVOS	OCOSINGO	-	9,620.10	19,240.20	28,860.30
UNIVERSIDAD TECNOLÓGICA DE LA SELVA	TECNICO EN CONTABILIDAD	TECNICO	9,299.43				1			ADMINISTRATIVOS	OCOSINGO	-	9,299.43		9,299.43
UNIVERSIDAD TECNOLÓGICA DE LA SELVA	ANALISTA ADMINISTRATIVO	ANALISTA	9,359.70	9,359.70			2	2	2	ADMINISTRATIVOS	OCOSINGO	-	18,719.40	18,719.40	37,438.80
UNIVERSIDAD TECNOLÓGICA DE LA SELVA	TECNICO ESPECIALIZADO EN ELECTRONICA	TECNICO	4,679.85				1			ADMINISTRATIVOS	OCOSINGO	-	4,679.85		4,679.85
UNIVERSIDAD TECNOLÓGICA DE LA SELVA	TECNICO ESPECIALIZADO EN MANTENIMIENTO	TECNICO	9,359.70	9,359.70			1	1	1	ADMINISTRATIVOS	OCOSINGO	-	9,359.70	9,359.70	18,719.40
UNIVERSIDAD TECNOLÓGICA DE LA SELVA	JEFE DE SERVICIOS Y MANTENIMIENTO	JEFE DE SERVICIOS	10,218.00	9,359.70			1	1	1	ADMINISTRATIVOS	OCOSINGO	-	10,218.00	9,359.70	19,577.70
UNIVERSIDAD TECNOLÓGICA DE LA SELVA	CHOFER ADMINISTRATIVO	COORDINADOR	8,503.50	8,503.50			1	1	1	ADMINISTRATIVOS	OCOSINGO	-	8,503.50	8,503.50	17,007.00
UNIVERSIDAD TECNOLÓGICA DE LA SELVA	ASISTENTE DE SERVICIOS Y MANTENIMIENTO	ASISTENTE	4,251.00	8,502.00			1	1	1	ADMINISTRATIVOS	OCOSINGO	-	4,251.00	8,502.00	12,753.00
UNIVERSIDAD TECNOLÓGICA DE LA SELVA	SECRETARIA DE RECTOR	SECRETARIA	9,620.40	9,620.40			1	2	2	ADMINISTRATIVOS	OCOSINGO	-	9,620.40	19,240.80	28,861.20
UNIVERSIDAD TECNOLÓGICA DE LA SELVA	SECRETARIA DE RECTOR	SECRETARIA	5,201.25				1			ADMINISTRATIVOS	OCOSINGO	-	5,201.25		5,201.25
UNIVERSIDAD TECNOLÓGICA DE LA SELVA	SECRETARIA DE SECRETARIO	SECRETARIA	6,222.60	9,487.80			1	1	1	ADMINISTRATIVOS	OCOSINGO	-	6,222.60	9,487.80	15,710.40
UNIVERSIDAD TECNOLÓGICA DE LA SELVA	SECRETARIA DE DIRECTOR DE AREA	SECRETARIA	9,359.70	9,359.70			3	5	5	ADMINISTRATIVOS	OCOSINGO	-	28,079.10	46,798.50	74,877.60
UNIVERSIDAD TECNOLÓGICA DE LA SELVA	SECRETARIA DE DIRECTOR DE AREA	SECRETARIA	9,047.71				1			ADMINISTRATIVOS	OCOSINGO	-	9,047.71		9,047.71

DESTINO DE LOS RECURSOS FEDERALES QUE RECIBEN UNIVERSIDADES E INSTITUCIONES DE EDUCACIÓN MEDIA SUPERIOR Y SUPERIOR
 En términos del artículo 37, fracción II del Decreto de Presupuesto de Egresos de la Federación para el Ejercicio Fiscal 2025
 Costo de la plantilla de personal
 Cifras acumuladas desde enero a marzo de 2025.

Fracción II
Costo de la nómina del personal docente, no docente, administrativo y manual

Universidad / Institución	Categoría	Tipo de personal 1 /	Estructura de la Plantilla									Costo total de la plantilla (Pesos)				
			Costo unitario bruto (pesos)			Número de plazas			Responsabilidad laboral	Ubicación	Enero	Febrero	Marzo	Acumulado Enero-marzo		
			Enero	Febrero	Marzo	Enero	Febrero	Marzo								
UNIVERSIDAD TECNOLÓGICA DE LA SELVA	SECRETARIA DE DIRECTOR DE AREA	SECRETARIA		5,080.35			1						-	5,080.35	-	5,080.35
UNIVERSIDAD TECNOLÓGICA DE LA SELVA	SECRETARIA DE SUBDIRECTOR DE AREA	SECRETARIA		9,236.70	9,236.70		2		2				-	18,473.40	18,473.40	36,946.80
UNIVERSIDAD TECNOLÓGICA DE LA SELVA	SECRETARIA DE JEFE DE DEPARTAMENTO	SECRETARIA		9,092.70	9,092.70		8		9				-	72,741.60	81,834.30	154,575.90
UNIVERSIDAD TECNOLÓGICA DE LA SELVA	SECRETARIA DE JEFE DE DEPARTAMENTO	SECRETARIA		6,072.96	8,486.52		2		1				-	12,145.92	8,486.52	20,632.44
UNIVERSIDAD TECNOLÓGICA DE LA SELVA	SECRETARIA DE JEFE DE DEPARTAMENTO	SECRETARIA		4,546.35			1						-	4,546.35	-	4,546.35
Total			0.00	1,254,878.83	1,136,677.88	0.00	215.00	213.00					0.00	4,671,455.35	4,910,631.84	9,782,091.19


 Elaboró
 OCTAVIO CRUZ RUIZ


 JULIO ENMANUEL LARA MAYORGA


 Autorizó
 JORGE ALONSO HUITRON FLORES

SECRETARÍA DE EDUCACIÓN
 UNIVERSIDAD TECNOLÓGICA
 DE LA SELVA
 RECTORÍA
 OCOSINGO, CHIAPAS

DESTINO DE LOS RECURSOS FEDERALES QUE RECIBEN UNIVERSIDADES E INSTITUCIONES DE EDUCACIÓN MEDIA SUPERIOR Y SUPERIOR

En términos del artículo 37, fracción IV del Decreto de Presupuesto de Egresos de la Federación para el Ejercicio Fiscal 2025

Estado de situación financiera

Cifras acumuladas desde enero al periodo que se reporta

**Fracción IV
Situación Financiera**


Trimestre: Primer trimestre 2025


1. Estados de situación financiera

2. Analítico de ingresos y egresos

3. Estado de origen y aplicación de los recursos públicos Federales

Nota: Los Estados Financieros son previos, toda vez que aún se encuentran en revisión por parte de la Dirección de Contabilidad Gubernamental de la Secretaría de Finanzas del Gobierno de Chiapas.


Elaboró
Rosa Elena Pulido Aguilar
Jefa del Departamento de Contabilidad


Revisó
Julio Emmanuel Lara Mayolga
Encargado de la Dirección de
Administración y Finanzas


Autorizó
Jorge Alonso Huitón Flores
Rector

SECRETARÍA DE EDUCACIÓN
UNIVERSIDAD TECNOLÓGICA
DE LA SELVA
RECTORÍA
OCOSINGO, CHIAPAS

DESTINO DE LOS RECURSOS FEDERALES QUE RECIBEN UNIVERSIDADES E INSTITUCIONES DE EDUCACIÓN MEDIA SUPERIOR Y SUPERIOR

En términos del artículo 37, fracción V del Decreto de Presupuesto de Egresos de la Federación para el Ejercicio Fiscal 2025

Programas y cumplimiento de metas

Cifras acumuladas desde enero a marzo

Fracción V

Información sobre la matrícula de inicio y fin de cada ciclo escolar

Universidad / Institución	Ciclo escolar	Inicio o Fin	Número de Alumnos	Nivel Educativo (Media Superior o superior)	Tipo de Servicio o Subsistema
Universidad Tecnológica de la Selva	Septiembre 2024 - Agosto 2025	Inicio (Enero - Abril 2025)	3,235	Superior	Universidad del Subsistema Tecnológico
Universidad Tecnológica de la Selva	Septiembre 2024 - Agosto 2025	Inicio (Enero - Abril 2025)	11	Posgrado	Universidad del Subsistema Tecnológico

Jesús Domínguez Gutiérrez
Elaboró

Julio Emmanuel Lara Mayorga
Revisó

SECRETARÍA DE EDUCACIÓN
UNIVERSIDAD TECNOLÓGICA
DE LA SELVA
RECTORÍA
OCOSINGO, CHIAPAS

Jorge Alonso Huitron Flores
Autorizó



EDUCACIÓN
SECRETARÍA DE EDUCACIÓN PÚBLICA



**UNIVERSIDAD
TECNOLÓGICA
DE LA SELVA**
GOBIERNO DE CHIAPAS
2024 - 2030

"2025, Año de Rosario Castellanos Figueroa"

A/R

Oficio No. UTS/REC/298/2025.
Ocosingo, Chiapas.
07 de abril 2025.

C. Manuel Francisco Antonio Pariente Gavito
Secretario de Finanzas
Secretaría de Finanzas
Presente

En cumplimiento con lo establecido en la Normatividad Contable del Estado de Chiapas para el ejercicio 2025 en su artículo No.49, tengo a bien enviar a Usted, la información previa sin firma de los Estados Financieros del mes de marzo del ejercicio 2025, para su revisión correspondiente, de acuerdo a lo siguiente.

❖ **Impresa:**

- Estado de Situación Financiera por cuentas.
- Estado de Situación Financiera por rubro.
- Estado de Actividades por cuenta.
- Estado de Actividades por rubro.
- Estado de Variación en la Hacienda Pública.
- Estado de Cambios en la Situación Financiera.
- Estado de Flujos de Efectivo.
- Estado Analítico del Activo por cuenta.
- Estado Analítico del Activo por rubro.
- Notas a los Estados Financieros.
- Aplicación y Disponibilidad del Presupuesto de egresos.
- Integración del Presupuesto.
- Balanza de Comprobación Mensual.
- Balanza de Comprobación Acumulada.

❖ **Digital (USB):**


- Libro Diario.
- Analítico de Saldos.
- Analítico de Partidas por Clasificación Administrativa (EP-01).
- Por Capítulo, Concepto, Partida Genérica y Partida Específica por Clasificación Administrativa (EP-03).
- Resumen Tipo de Gasto y Partida (EP-08).
- Auxiliares de las Cuentas.

Sin otro particular por el momento, aprovecho la ocasión para enviarle un cordial saludo.

Atentamente

*"La causa de la educación tecnológica es una,
con el desarrollo sustentable"*

Jorge Alonso Huitrón Flores
Rector




**SECRETARÍA DE EDUCACIÓN
UNIVERSIDAD TECNOLÓGICA
DE LA SELVA
RECTORÍA
OCOSINGO, CHIAPAS**

C.c.p. Yonmi Marisol Reyes Aguilar, - Directora de Contabilidad Gubernamental, Secretaría de Finanzas, - Para su conocimiento.
Julio Emmanuel Lara Mayorga. - Encargado de la Dirección de Administración y Finanzas UTSelva. - Mismo fin.
Rosa Elena Pulido Aguilar. - Jefa del Departamento de Contabilidad UTSelva. - Mismo fin.

Archivo
JELM/ach/jam



UNIVERSIDAD
TECNOLÓGICA
DE LA SELVA



ISO 9001:2015
ISO 14001:2015
ISO 21001:2018

SISTEMA CONTABLE 2025
ESTADO DE SITUACIÓN FINANCIERA
AL 31 DE MARZO DEL 2025

(Cifras en Pesos)

Fecha: 08/04/2025

ACTIVO			PASIVO		
Concepto	2025	2024	Concepto	2025	2024
Activo Circulante			Pasivo Circulante		
Efectivo y Equivalentes	66,486,413.46	40,730,237.42	Cuentas por Pagar a Corto Plazo	9,024,051.21	11,257,601.86
Efectivo	0.00	0.00	Servicios Personales por Pagar a Corto Plazo	5,623,243.48	3,143,993.65
Bancos/Tesorería	0.00	0.00	Proveedores por Pagar a Corto Plazo	1,204,096.33	2,402,297.92
Bancos/Dependencias y Otros	52,239,706.11	25,678,983.85	Contratistas por Obras Públicas por Pagar a Corto Plazo	0.00	0.00
Inversiones Temporales (Hasta 3 Meses)	0.00	0.00	Participaciones y Aportaciones por Pagar a Corto Plazo	0.00	0.00
Fondos con Afectación Específica	14,072,630.35	14,867,076.77	Transferencias Otorgadas por Pagar a Corto Plazo	0.00	0.00
Depósitos de Fondos de Terceros en Garantía y/o Administración	184,177.00	184,177.00	Intereses, Comisiones y Otros Gastos de la Deuda Pública por Pagar a Corto Plazo	0.00	0.00
Otros Efectivos y Equivalentes	0.00	0.00	Retenciones y Contribuciones por Pagar a Corto Plazo	2,194,315.08	5,303,445.89
Derechos a Recibir Efectivo o Equivalentes	44,362.00	0.00	Devoluciones de la Ley de Ingresos por Pagar a Corto Plazo	0.00	0.00
Inversiones Financieras de Corto Plazo	0.00	0.00	Otras Cuentas por Pagar a Corto Plazo	2,394.32	407,864.40
Cuentas por Cobrar a Corto Plazo	0.00	0.00	Documentos por Pagar a Corto Plazo	0.00	0.00
Deudores Diversos por Cobrar a Corto Plazo	44,362.00	0.00	Documentos Comerciales por Pagar a Corto Plazo	0.00	0.00
Ingresos por Recuperar a Corto Plazo	0.00	0.00	Documentos con Contratistas por Obras Públicas por Pagar a Corto Plazo	0.00	0.00
Deudores por Anticipos de la Tesorería a Corto Plazo	0.00	0.00	Otros Documentos por Pagar a Corto Plazo	0.00	0.00
Préstamos Otorgados a Corto Plazo	0.00	0.00	Porción a Corto Plazo de la Deuda Pública a Largo Plazo	0.00	0.00
Otros Derechos a Recibir Efectivo o Equivalentes a Corto Plazo	0.00	0.00	Porción a Corto Plazo de la Deuda Pública Interna	0.00	0.00
Derechos a Recibir Bienes o Servicios	289,706.31	0.00	Porción a Corto Plazo de la Deuda Pública Externa	0.00	0.00
Anticipos a Proveedores por Adquisición de Bienes y Prestación de Servicios a Corto Plazo	289,706.31	0.00	Porción a Corto Plazo de Arrendamiento Financiero	0.00	0.00
Anticipo a Proveedores por Adquisición de Bienes Inmuebles y Muebles a Corto Plazo	0.00	0.00	Títulos y Valores a Corto Plazo	0.00	0.00
Anticipo a Proveedores por Adquisición de Bienes Intangibles a Corto Plazo	0.00	0.00	Títulos y Valores de la Deuda Pública Interna a Corto Plazo	0.00	0.00
Anticipo a Contratistas por Obras Públicas a Corto Plazo	0.00	0.00	Títulos y Valores de la Deuda Pública Externa a Corto Plazo	0.00	0.00
Otros Derechos a Recibir Bienes o Servicios a Corto Plazo	0.00	0.00	Pasivos Diferidos a Corto Plazo	0.00	0.00
Inventarios	0.00	0.00	Ingresos Cobrados por Adelantado a Corto Plazo	0.00	0.00
Inventario de Mercancías para Venta	0.00	0.00	Intereses Cobrados por Adelantado a Corto Plazo	0.00	0.00
Inventario de Mercancías Terminadas	0.00	0.00	Otros Pasivos Diferidos a Corto Plazo	0.00	0.00
Inventario de Mercancías en Proceso de Elaboración	0.00	0.00	Fondos y Bienes de Terceros en Garantía y/o Administración a Corto Plazo	6.09	0.00
Inventario de Materias Primas, Materiales y Suministros para Producción	0.00	0.00	Fondos en Garantía a Corto Plazo	0.00	0.00
Bienes en Tránsito	0.00	0.00	Fondos en Administración a Corto Plazo	6.09	0.00
Almacenes	0.00	0.00	Fondos Contingentes a Corto Plazo	0.00	0.00
Almacén de Materiales y Suministros de Consumo	0.00	0.00	Fondos de Fideicomisos, Mandatos y Contratos Análogos a Corto Plazo	0.00	0.00
Estimación por Pérdida o Deterioro de Activos Circulantes	0.00	0.00	Otros Fondos de Terceros en Garantía y/o Administración a Corto Plazo	0.00	0.00
Estimaciones para Cuentas Incobrables por Derechos a Recibir Efectivo o Equivalentes	0.00	0.00	Valores y Bienes en Garantía a Corto Plazo	0.00	0.00
Estimación por Deterioro de Inventarios	0.00	0.00	Provisiones a Corto Plazo	0.00	0.00
Otros Activos Circulantes	0.00	0.00	Provisión para Demandas y Juicios a Corto Plazo	0.00	0.00
Valores en Garantía	0.00	0.00	Provisión para Contingencias a Corto Plazo	0.00	0.00
Bienes en Garantía (excluye depósitos de fondos)	0.00	0.00	Otras Provisiones a Corto Plazo	0.00	0.00
Bienes Derivados de Embargos, Decomisos, Aseguramientos y Dación en Pago	0.00	0.00	Otros Pasivos a Corto Plazo	13,918,342.30	852,560.77
Adquisición con Fondos de Terceros	0.00	0.00	Ingresos por Clasificar	1,813,268.40	852,560.77
Total de Activos Circulantes	66,750,481.77	40,730,237.42	Rascaudación por Participar	0.00	0.00
Activo No Circulante			Otros Pasivos Circulantes	12,105,073.90	0.00
Inversiones Financieras a Largo Plazo	0.00	0.00	Total de Pasivos Circulantes	22,942,399.60	12,110,162.63
Inversiones a Largo Plazo	0.00	0.00	Pasivo No Circulante		
Títulos y Valores a Largo Plazo	0.00	0.00	Cuentas por Pagar a Largo Plazo	2.10	2.10
Fideicomisos, Mandatos y Contratos Análogos	0.00	0.00	Proveedores por Pagar a Largo Plazo	2.10	2.10
Participaciones y Aportaciones de Capital	0.00	0.00	Contratistas por Obras Públicas por Pagar a Largo Plazo	0.00	0.00
Derechos a Recibir Efectivo o Equivalentes a Largo Plazo	20,602.66	20,602.66	Documentos por Pagar a Largo Plazo	0.00	0.00
Documentos por Cobrar a Largo Plazo	9,976.34	9,976.34	Documentos Comerciales por Pagar a Largo Plazo	0.00	0.00
Deudores Diversos a Largo Plazo	10,626.32	10,626.32	Documentos con Contratistas por Obras Públicas por Pagar a Largo Plazo	0.00	0.00
Ingresos por Recuperar a Largo Plazo	0.00	0.00	Otros Documentos por Pagar a Largo Plazo	0.00	0.00
Préstamos Otorgados a Largo Plazo	0.00	0.00	Deuda Pública a Largo Plazo	0.00	0.00
Otros Derechos a Recibir Efectivo o Equivalentes a Largo Plazo	0.00	0.00	Títulos y Valores de la Deuda Pública Interna a Largo Plazo	0.00	0.00
Bienes Inmuebles, Infraestructura y Construcciones en Proceso	131,370,873.89	131,370,873.89	Títulos y Valores de la Deuda Pública Externa a Largo Plazo	0.00	0.00
Terrenos	1,000,000.00	1,000,000.00	Préstamos de la Deuda Pública Interna por Pagar a Largo Plazo	0.00	0.00
Viviendas	0.00	0.00	Préstamos de la Deuda Pública Externa por Pagar a Largo Plazo	0.00	0.00
Edificios no Habitacionales	130,340,133.89	130,340,133.89	Arrendamiento Financiero por Pagar a Largo Plazo	0.00	0.00
Infraestructura	30,740.00	30,740.00	Pasivos Diferidos a Largo Plazo	687,370.18	687,462.83
Construcciones en Proceso en Bienes de Dominio Público	0.00	0.00	Créditos Diferidos a Largo Plazo	0.00	0.00
Construcciones en Proceso en Bienes Propios	0.00	0.00	Intereses Cobrados por Adelantado a Largo Plazo	0.00	0.00
Otros Bienes Inmuebles	0.00	0.00	Otros Pasivos Diferidos a Largo Plazo	687,370.18	687,462.83
Bienes Muebles	158,986,013.85	158,986,013.85	Fondos y Bienes de Terceros en Garantía y/o Administración a Largo Plazo	905,198.21	905,198.21
Mobiliario y Equipo de Administración	71,930,954.09	71,930,954.09	Fondos en Garantía a Largo Plazo	0.00	0.00
Mobiliario y Equipo Educacional y Recreativo	16,036,091.56	16,036,091.56	Fondos en Administración a Largo Plazo	905,198.21	905,198.21
Equipo e Instrumental Médico y de Laboratorio	23,372,528.57	23,372,528.57	Fondos Contingentes a Largo Plazo	0.00	0.00
Vehículos y Equipo de Transporte	11,672,199.08	11,672,199.08	Fondos de Fideicomisos, Mandatos y Contratos Análogos a Largo Plazo	0.00	0.00
Equipo de Defensa y Seguridad	0.00	0.00	Otros Fondos de Terceros en Garantía y/o Administración a Largo Plazo	0.00	0.00
Maquinaria, Otros Equipos y Herramientas	34,290,497.97	34,290,497.97	Valores y Bienes en Garantía a Largo Plazo	0.00	0.00
Colecciones, Obras de Arte y Objetos Valiosos	1,683,742.58	1,683,742.58	Provisiones a Largo Plazo	0.00	0.00
Activos Biológicos	0.00	0.00	Provisión para Demandas y Juicios a Largo Plazo	0.00	0.00
Activos Intangibles	3,453,189.26	3,453,189.26	Provisión para Pensiones a Largo Plazo	0.00	0.00
Softwares	3,453,189.26	3,453,189.26	Provisión para Contingencias a Largo Plazo	0.00	0.00
Patentes, Marcas y Derechos	0.00	0.00	Otras Provisiones a Largo Plazo	0.00	0.00
Concesiones y Franquicias	0.00	0.00	Total de Pasivos No Circulantes	1,592,570.49	1,592,663.14
Licencias	0.00	0.00	Total del Pasivo	24,534,970.09	13,702,825.77
Otros Activos Intangibles	0.00	0.00			

SISTEMA CONTABLE 2025
 ESTADO DE SITUACIÓN FINANCIERA
 AL 31 DE MARZO DEL 2025

(Cifras en Pesos)

Fecha: 08/04/2025

Concepto	2025	2024	Concepto	2025	2024
Depreciación, Deterioro y Amortización Acumulada de Bienes	(2,103,475.41)	(2,103,475.41)	HACIENDA PÚBLICA / PATRIMONIO		
Depreciación Acumulada de Bienes Inmuebles	0.00	0.00	Hacienda Pública/Patrimonio Contribuido	23,256,958.67	23,256,958.67
Depreciación Acumulada de Infraestructura	0.00	0.00	Aportaciones	0.00	0.00
Depreciación Acumulada de Bienes Muebles	(2,103,475.41)	(2,103,475.41)	Aportaciones	0.00	0.00
Deterioro Acumulado de Bienes	0.00	0.00	Donaciones de Capital	0.00	0.00
Amortización Acumulada de Activos Intangibles	0.00	0.00	Donaciones de Capital	0.00	0.00
Activos Diferidos	26,383.80	26,383.80	Actualización de la Hacienda Pública/Patrimonio	23,256,958.67	23,256,958.67
Estudios, Formulación y Evaluación de Proyectos	0.00	0.00	Actualización de la Hacienda Pública/Patrimonio	23,256,958.67	23,256,958.67
Derechos sobre Bienes en Régimen de Arrendamiento Financiero	0.00	0.00	Hacienda Pública/Patrimonio Generado	310,712,141.06	295,524,041.03
Gastos Pagados por Adelantado a Largo Plazo	0.00	0.00	Resultados del Ejercicio (Ahorro/Desahorro)	16,663,910.82	15,559,734.05
Anticipos a Largo Plazo	26,383.80	26,383.80	Resultados del Ejercicio (Ahorro/Desahorro)	16,663,910.82	15,559,734.05
Beneficios al Retiro de Empleados Pagados por Adelantado	0.00	0.00	Resultados de Ejercicios Anteriores	294,026,844.45	279,942,921.19
Otros Activos Diferidos	0.00	0.00	Resultados de Ejercicios Anteriores	294,026,844.45	279,942,921.19
Estimación por Pérdida o Deterioro de Activos no Circulantes	0.00	0.00	Revalúos	0.00	0.00
Estimaciones por Pérdida de Cuentas Incobrables de Documentos por Cobrar a Largo Plazo	0.00	0.00	Revalúo de Bienes Inmuebles	0.00	0.00
Estimaciones por Pérdida de Cuentas Incobrables de Deudores Diversos por Cobrar a Largo Plazo	0.00	0.00	Revalúo de Bienes Muebles	0.00	0.00
Estimaciones por Pérdida de Cuentas Incobrables de Ingresos por Cobrar a Largo Plazo	0.00	0.00	Revalúo de Bienes Intangibles	0.00	0.00
Estimaciones por Pérdida de Cuentas Incobrables de Préstamos Otorgados a Largo Plazo	0.00	0.00	Otros Revalúos	0.00	0.00
Estimaciones por Pérdida de Otras Cuentas Incobrables a Largo Plazo	0.00	0.00	Reservas	21,385.79	21,385.79
Otros Activos no Circulantes	0.00	0.00	Reservas de Patrimonio	0.00	0.00
Bienes en Concesión	0.00	0.00	Reservas Territoriales	0.00	0.00
Bienes en Arrendamiento Financiero	0.00	0.00	Reservas por Contingencias	21,385.79	21,385.79
Bienes en Comodato	0.00	0.00	Rectificaciones de Resultados de Ejercicios Anteriores	0.00	0.00
			Cambios en Políticas Contables	0.00	0.00
			Cambios por Errores Contables	0.00	0.00
			Exceso o Insuficiencia en la Actualización de la Hacienda Pública/Patrimonio	0.00	0.00
			Resultado por Posición Monetaria	0.00	0.00
			Resultado por Posición Monetaria	0.00	0.00
			Resultado por Tenencia de Activos no Monetarios	0.00	0.00
			Resultado por Tenencia de Activos No Monetarios	0.00	0.00
Total de Activos No Circulantes	291,753,588.05	291,753,588.05	Total Hacienda Pública/Patrimonio	333,869,099.73	318,780,999.70
Total del Activo	358,504,069.82	332,483,825.47	Total del Pasivo y Hacienda Pública/Patrimonio	358,504,069.82	332,483,825.47

C.P. Julio Emmanuel Lara Meyorga

Encargado de la Dirección de Administración y Finanzas

C.P. Rosa Elena Pulido Aguilar

Jefa del Departamento de Contabilidad

"Bajo protesta de decir verdad declaramos que los Estados Financieros y sus notas, son razonablemente correctos y son responsabilidad del emisor".

SISTEMA CONTABLE 2025
ESTADO ANALÍTICO DE INGRESOS
DEL 1o. DE ENERO AL 31 DE MARZO DE 2025

Página 1 de 1
08/04/2025

Fecha:

RUBRO DE INGRESOS	INGRESO					DIFERENCIA (RECAUDADO - ESTIMADO)
	ESTIMADO	AMPLIACIONES Y REDUCCIONES	MODIFICADO	DEVENGADO	RECAUDADO	
Impuestos	0.00	0.00	0.00	0.00	0.00	0.00
Cuotas y Aportaciones de Seguridad Social	0.00	0.00	0.00	0.00	0.00	0.00
Contribuciones de Mejoras	0.00	0.00	0.00	0.00	0.00	0.00
Derechos	0.00	0.00	0.00	0.00	0.00	0.00
Productos	0.00	0.00	0.00	0.00	0.00	0.00
Aprovechamientos	0.00	0.00	0.00	0.00	0.00	0.00
Ingresos por Venta de Bienes, Prestación de Servicios y Otros	0.00	0.00	0.00	0.00	0.00	0.00
Ingresos						
Participaciones, Aportaciones, Convenios, Incentivos	66,587,028.00	0.00	66,587,028.00	13,015,611.10	13,015,611.10	(53,571,416.90)
Derivados						
de la Colaboración Fiscal y Fondos Distintos de Aportaciones	0.00	0.00	0.00	0.00	0.00	0.00
Transferencias, Asignaciones, Subsidios y Subvenciones, y	66,587,028.00	0.00	66,587,028.00	26,282,791.88	26,282,791.88	(40,304,236.12)
Pensiones y Jubilaciones	0.00	0.00	0.00	0.00	0.00	0.00
Ingresos Derivados de Financiamientos	0.00	0.00	0.00	0.00	0.00	0.00
Total	133,174,056.00	0.00	133,174,056.00	39,298,402.98	39,298,402.98	
				Ingresos Excedentes		(93,875,653.02)

RUBRO DE INGRESOS	INGRESO					DIFERENCIA (RECAUDADO - ESTIMADO)
	ESTIMADO	AMPLIACIONES Y REDUCCIONES	MODIFICADO	DEVENGADO	RECAUDADO	
Ingresos del Poder Ejecutivo Federal o Estatal y de los Municipios	0.00	0.00	0.00	0.00	0.00	0.00
Impuestos	0.00	0.00	0.00	0.00	0.00	0.00
Cuotas y Aportaciones de Seguridad Social	0.00	0.00	0.00	0.00	0.00	0.00
Contribuciones de Mejoras	0.00	0.00	0.00	0.00	0.00	0.00
Derechos	0.00	0.00	0.00	0.00	0.00	0.00
Productos	0.00	0.00	0.00	0.00	0.00	0.00
Aprovechamientos	0.00	0.00	0.00	0.00	0.00	0.00
Participaciones, Aportaciones, Convenios, Incentivos	0.00	0.00	0.00	0.00	0.00	0.00
Derivados de la Colaboración Fiscal y Fondos Distintos de Aportaciones	0.00	0.00	0.00	0.00	0.00	0.00
Transferencias, Asignaciones, Subsidios y Subvenciones, y Pensiones y Jubilaciones	0.00	0.00	0.00	0.00	0.00	0.00
Ingresos de los Entes públicos de los Poderes Legislativo y Judicial, de los Órganos Autónomos y del Sector Paraestatal o Paramunicipal, así como de las Empresas Productivas del Estado	133,174,056.00	0.00	133,174,056.00	39,298,402.98	39,298,402.98	(93,875,653.02)
Cuotas y Aportaciones de Seguridad Social	0.00	0.00	0.00	0.00	0.00	0.00
Productos	0.00	0.00	0.00	0.00	0.00	0.00
Ingresos por Venta de Bienes, Prestación de Servicios y Otros Ingresos	0.00	0.00	0.00	0.00	0.00	0.00
Transferencias, Asignaciones, Subsidios y Subvenciones, y Pensiones y Jubilaciones	133,174,056.00	0.00	133,174,056.00	39,298,402.98	39,298,402.98	(93,875,653.02)
Ingresos Derivados de Financiamiento	0.00	0.00	0.00	0.00	0.00	0.00
Ingresos Derivados de Financiamientos	0.00	0.00	0.00	0.00	0.00	0.00
Total	133,174,056.00	0.00	133,174,056.00	39,298,402.98	39,298,402.98	
				Ingresos Excedentes		(93,875,653.02)

C.P. Julio Emmanuel Lara Mayorga

Encargado de la Dirección de Administración y Finanzas

C.P. Rosa Elena Pulido Aguilar

Jefa del Departamento de Contabilidad

"Bajo protesta de decir verdad declaramos que los Estados Financieros y sus notas, son razonablemente correctos y son responsabilidad del emisor".

NOMBRE DEL ENTE PÚBLICO : Universidad Tecnológica de la Selva
Estado Analítico del Ejercicio del Presupuesto de Egresos Detallado - LDF 6a.
Clasificación por Objeto del Gasto (Capítulo y Concepto)

Del 1 de Enero al 31 de marzo de 2025
(PESOS)

Concepto	Egresos					
	Aprobado	Ampliaciones / Reducciones	Modificado	Devengado	Pagado	Subejercido
I. Gasto No Etiquetado	66,587,028.00	0.00	66,587,028.00	14,146,820.33	13,743,691.33	52,440,407.67
A. Servicios Personales.	60,615,872.00	0.00	60,615,872.00	13,095,152.71	12,692,223.71	47,520,719.29
a1) Remuneraciones al Personal de Carácter Permanente.	29,227,941.40	0.00	29,227,941.40	10,123,847.69	9,752,143.69	19,104,093.71
a2) Remuneraciones al Personal de Carácter Transitorio.	0.00	0.00	0.00	0.00	0.00	0.00
a3) Remuneraciones Adicionales y Especiales.	10,065,303.62	0.00	10,065,303.62	521,136.63	490,325.63	9,544,166.99
a4) Seguridad Social.	16,188,471.62	0.00	16,188,471.62	1,359,836.39	1,359,836.39	14,828,635.23
a5) Otras Prestaciones Sociales y Económicas.	5,134,155.36	0.00	5,134,155.36	1,090,332.00	1,089,918.00	4,043,823.36
a6) Previsiones.	0.00	0.00	0.00	0.00	0.00	0.00
a7) Pago de Estímulos a Servidores Públicos.	0.00	0.00	0.00	0.00	0.00	0.00
B. Materiales y Suministros.	515,090.69	0.00	515,090.69	148,916.70	148,916.70	366,173.99
b1) Materiales de Administración, Emisión de Documentos y Artículos Oficiales.	0.00	0.00	0.00	0.00	0.00	0.00
b2) Alimentos y Utensilios.	30,000.00	0.00	30,000.00	13,511.99	13,511.99	16,488.01
b3) Materias Primas y Materiales de Producción y Comercialización	0.00	0.00	0.00	0.00	0.00	0.00
b4) Materiales y Artículos de Construcción y de Reparación.	35,000.00	0.00	35,000.00	12,446.00	12,446.00	22,554.00
b5) Productos Químicos, Farmacéuticos y de Laboratorio.	20,000.00	0.00	20,000.00	0.00	0.00	20,000.00
b6) Combustibles, Lubricantes y Aditivos.	330,090.69	0.00	330,090.69	115,947.93	115,947.93	214,142.76
b7) Vestuario, Blancos, Prendas de Protección y Artículos Deportivos.	0.00	0.00	0.00	0.00	0.00	0.00
b8) Materiales y Suministros para Seguridad.	0.00	0.00	0.00	0.00	0.00	0.00
b9) Herramientas, Retacciones y Accesorios Menores.	100,000.00	0.00	100,000.00	7,010.78	7,010.78	92,989.22
C. Servicios Generales.	5,456,085.31	0.00	5,456,085.31	902,550.92	902,550.92	4,553,514.39
c1) Servicios Básicos.	2,740,800.00	0.00	2,740,800.00	513,147.97	513,147.97	2,227,652.03
c2) Servicios de Arrendamiento.	245,016.00	0.00	245,016.00	6,860.00	6,860.00	238,056.00
c3) Servicios Profesionales, Científicos, Técnicos y Otros Servicios.	470,000.00	0.00	470,000.00	0.00	0.00	470,000.00
c4) Servicios Financieros, Bancarios y Comerciales.	101,633.00	0.00	101,633.00	30,600.00	30,500.00	71,133.00
c5) Servicios de Instalación, Reparación, Mantenimiento y Conservación.	680,090.69	0.00	680,090.69	5,264.96	5,264.96	674,825.73
c6) Servicios de Comunicación Social y Publicidad.	0.00	0.00	0.00	0.00	0.00	0.00
c7) Servicios de Traslado y Viáticos.	1,100,000.00	0.00	1,100,000.00	306,806.80	306,806.80	793,193.20
c8) Servicios Oficiales.	0.00	0.00	0.00	0.00	0.00	0.00
c9) Otros Servicios Generales.	118,525.62	0.00	118,525.62	39,871.19	39,871.19	78,654.43
D. Transferencias, Asignaciones, Subsidios y Otras Ayudas.	0.00	0.00	0.00	0.00	0.00	0.00
d1) Transferencias Internas y Asignaciones al Sector Público.	0.00	0.00	0.00	0.00	0.00	0.00
d2) Transferencias al Resto del Sector Público.	0.00	0.00	0.00	0.00	0.00	0.00
d3) Subsidios y Subvenciones.	0.00	0.00	0.00	0.00	0.00	0.00
d4) Ayudas Sociales.	0.00	0.00	0.00	0.00	0.00	0.00
d5) Pensiones y Jubilaciones.	0.00	0.00	0.00	0.00	0.00	0.00
d6) Transferencias a Fideicomisos, Mandatos y Otros Análogos.	0.00	0.00	0.00	0.00	0.00	0.00
d7) Transferencias a la Seguridad Social.	0.00	0.00	0.00	0.00	0.00	0.00
d8) Donativos.	0.00	0.00	0.00	0.00	0.00	0.00
d9) Transferencias al Exterior.	0.00	0.00	0.00	0.00	0.00	0.00
E. Bienes Muebles, Inmuebles e Intangibles.	0.00	0.00	0.00	0.00	0.00	0.00
e1) Mobiliario y Equipo de Administración.	0.00	0.00	0.00	0.00	0.00	0.00
e2) Mobiliario y Equipo Educativo y Recreativo.	0.00	0.00	0.00	0.00	0.00	0.00
e3) Equipo e Instrumental Médico y de Laboratorio.	0.00	0.00	0.00	0.00	0.00	0.00
e4) Vehículos y Equipo de Transporte.	0.00	0.00	0.00	0.00	0.00	0.00
e5) Equipo de Defensa y Seguridad.	0.00	0.00	0.00	0.00	0.00	0.00
e6) Maquinaria, Otros Equipos y Herramientas.	0.00	0.00	0.00	0.00	0.00	0.00
e7) Activos Biológicos.	0.00	0.00	0.00	0.00	0.00	0.00
e8) Bienes Inmuebles.	0.00	0.00	0.00	0.00	0.00	0.00
e9) Activos Intangibles.	0.00	0.00	0.00	0.00	0.00	0.00
F. Inversión Pública.	0.00	0.00	0.00	0.00	0.00	0.00
f1) Obra Pública en Bienes de Dominio Público.	0.00	0.00	0.00	0.00	0.00	0.00
f2) Obra Pública en Bienes Propios.	0.00	0.00	0.00	0.00	0.00	0.00
f3) Proyectos Productivos y Acciones de Fomento	0.00	0.00	0.00	0.00	0.00	0.00
G. Inversiones Financieras y Otras Provisiones.	0.00	0.00	0.00	0.00	0.00	0.00
g1) Inversiones para el Fomento de Actividades Productivas	0.00	0.00	0.00	0.00	0.00	0.00
g2) Acciones y Participaciones de Capital	0.00	0.00	0.00	0.00	0.00	0.00
g3) Compra de Títulos y Valores	0.00	0.00	0.00	0.00	0.00	0.00
g4) Concesión de Préstamos.	0.00	0.00	0.00	0.00	0.00	0.00
g5) Inversiones en Fideicomisos, Mandatos y Otros Análogos.	0.00	0.00	0.00	0.00	0.00	0.00
Fideicomiso de Desastres Naturales (informativo)	0.00	0.00	0.00	0.00	0.00	0.00
g6) Otras Inversiones Financieras	0.00	0.00	0.00	0.00	0.00	0.00
g7) Provisiones para Contingencias y Otras Erogaciones Especiales.	0.00	0.00	0.00	0.00	0.00	0.00
H. Participaciones y Aportaciones.	0.00	0.00	0.00	0.00	0.00	0.00
h1) Participaciones.	0.00	0.00	0.00	0.00	0.00	0.00
h2) Aportaciones.	0.00	0.00	0.00	0.00	0.00	0.00
h3) Convenios.	0.00	0.00	0.00	0.00	0.00	0.00
I. Deuda Pública.	0.00	0.00	0.00	0.00	0.00	0.00
i1) Amortización de la Deuda Pública.	0.00	0.00	0.00	0.00	0.00	0.00
i2) Intereses de la Deuda Pública.	0.00	0.00	0.00	0.00	0.00	0.00
i3) Comisiones de la Deuda Pública.	0.00	0.00	0.00	0.00	0.00	0.00
i4) Gastos de la Deuda Pública.	0.00	0.00	0.00	0.00	0.00	0.00
i5) Costo por Coberturas.	0.00	0.00	0.00	0.00	0.00	0.00
i6) Apoyos Financieros.	0.00	0.00	0.00	0.00	0.00	0.00
i7) Adeudos de Ejercicios Fiscales Anteriores (ADEFAS).	0.00	0.00	0.00	0.00	0.00	0.00
II. Gasto Etiquetado	66,587,028.00	0.00	66,587,028.00	8,487,871.83	8,487,871.83	58,099,156.17
A. Servicios Personales.	60,615,872.00	0.00	60,615,872.00	7,261,358.47	7,149,953.00	43,680,854.46
a1) Remuneraciones al Personal de Carácter Permanente.	50,830,807.46	0.00	50,830,807.46	7,149,953.00	7,149,953.00	43,680,854.46
a2) Remuneraciones al Personal de Carácter Transitorio.	0.00	0.00	0.00	0.00	0.00	0.00
a3) Remuneraciones Adicionales y Especiales.	5,734,895.85	0.00	5,734,895.85	111,405.47	111,405.47	5,623,490.48
a4) Seguridad Social.	4,050,168.59	0.00	4,050,168.59	0.00	0.00	4,050,168.59
a5) Otras Prestaciones Sociales y Económicas.	0.00	0.00	0.00	0.00	0.00	0.00
a6) Previsiones.	0.00	0.00	0.00	0.00	0.00	0.00
a7) Pago de Estímulos a Servidores Públicos.	0.00	0.00	0.00	0.00	0.00	0.00
B. Materiales y Suministros.	515,090.69	0.00	515,090.69	0.00	0.00	515,090.69
b1) Materiales de Administración, Emisión de Documentos y Artículos Oficiales.	515,090.69	0.00	515,090.69	0.00	0.00	515,090.69
b2) Alimentos y Utensilios.	0.00	0.00	0.00	0.00	0.00	0.00
b3) Materias Primas y Materiales de Producción y Comercialización	0.00	0.00	0.00	0.00	0.00	0.00

C.P. Julio Emmanuel Lara Mayorga
Encargado de la Dirección de Administración y Finanzas

NOMBRE DEL ENTE PÚBLICO : Universidad Tecnológica de la Selva
Estado Analítico del Ejercicio del Presupuesto de Egresos Detallado – LDF 6a.
Clasificación por Objeto del Gasto (Capítulo y Concepto)

Del 1 de Enero al 31 de marzo de 2025
(PESOS)

Concepto	Egresos					Subejercicio
	Aprobado	Ampliaciones / Reducciones	Modificado	Devengado	Pagado	
b4) Materiales y Artículos de Construcción y de Reparación.	0,00	0,00	0,00	0,00	0,00	0,00
b5) Productos Químicos, Farmacéuticos y de Laboratorio.	0,00	0,00	0,00	0,00	0,00	0,00
b6) Combustibles, Lubricantes y Aditivos.	0,00	0,00	0,00	0,00	0,00	0,00
b7) Vestuario, Blancos, Prendas de Protección y Artículos Deportivos.	0,00	0,00	0,00	0,00	0,00	0,00
b8) Materiales y Suministros para Seguridad.	0,00	0,00	0,00	0,00	0,00	0,00
b9) Herramientas, Refacciones y Accesorios Menores.	0,00	0,00	0,00	0,00	0,00	0,00
C. Servicios Generales.	5,456,065.31	0,00	5,456,065.31	1,226,513.36	0,00	4,229,551.95
c1) Servicios Básicos.	0,00	0,00	0,00	0,00	0,00	0,00
c2) Servicios de Arrendamiento.	0,00	0,00	0,00	0,00	0,00	0,00
c3) Servicios Profesionales, Científicos, Técnicos y Otros Servicios.	2,500,000.00	0,00	2,500,000.00	581,174.28	0,00	1,918,825.72
c4) Servicios Financieros, Bancarios y Comerciales.	0,00	0,00	0,00	0,00	0,00	0,00
c5) Servicios de Instalación, Reparación, Mantenimiento y Conservación.	2,956,065.31	0,00	2,956,065.31	645,339.08	0,00	2,310,726.23
c6) Servicios de Comunicación Social y Publicidad.	0,00	0,00	0,00	0,00	0,00	0,00
c7) Servicios de Traslado y Viáticos.	0,00	0,00	0,00	0,00	0,00	0,00
c8) Servicios Oficiales.	0,00	0,00	0,00	0,00	0,00	0,00
c9) Otros Servicios Generales.	0,00	0,00	0,00	0,00	0,00	0,00
D. Transferencias, Asignaciones, Subsidios y Otras Ayudas.	0,00	0,00	0,00	0,00	0,00	0,00
d1) Transferencias Internas y Asignaciones al Sector Público.	0,00	0,00	0,00	0,00	0,00	0,00
d2) Transferencias al Resto del Sector Público.	0,00	0,00	0,00	0,00	0,00	0,00
d3) Subsidios y Subvenciones.	0,00	0,00	0,00	0,00	0,00	0,00
d4) Ayudas Sociales.	0,00	0,00	0,00	0,00	0,00	0,00
d5) Pensiones y Jubilaciones.	0,00	0,00	0,00	0,00	0,00	0,00
d6) Transferencias a Fideicomisos, Mandatos y Otros Análogos.	0,00	0,00	0,00	0,00	0,00	0,00
d7) Transferencias a la Seguridad Social.	0,00	0,00	0,00	0,00	0,00	0,00
d8) Donativos.	0,00	0,00	0,00	0,00	0,00	0,00
d9) Transferencias al Exterior.	0,00	0,00	0,00	0,00	0,00	0,00
E. Bienes Muebles, Inmuebles e Intangibles.	0,00	0,00	0,00	0,00	0,00	0,00
e1) Mobiliario y Equipo de Administración.	0,00	0,00	0,00	0,00	0,00	0,00
e2) Mobiliario y Equipo Educativo y Recreativo.	0,00	0,00	0,00	0,00	0,00	0,00
e3) Equipo e Instrumental Médico y de Laboratorio.	0,00	0,00	0,00	0,00	0,00	0,00
e4) Vehículos y Equipo de Transporte.	0,00	0,00	0,00	0,00	0,00	0,00
e5) Equipo de Defensa y Seguridad.	0,00	0,00	0,00	0,00	0,00	0,00
e6) Maquinaria, Otros Equipos y Herramientas.	0,00	0,00	0,00	0,00	0,00	0,00
e7) Activos Biológicos.	0,00	0,00	0,00	0,00	0,00	0,00
e8) Bienes Inmuebles.	0,00	0,00	0,00	0,00	0,00	0,00
e9) Activos Intangibles.	0,00	0,00	0,00	0,00	0,00	0,00
F. Inversión Pública.	0,00	0,00	0,00	0,00	0,00	0,00
f1) Obra Pública en Bienes de Dominio Público.	0,00	0,00	0,00	0,00	0,00	0,00
f2) Obra Pública en Bienes Propios.	0,00	0,00	0,00	0,00	0,00	0,00
f3) Proyectos Productivos y Acciones de Fomento	0,00	0,00	0,00	0,00	0,00	0,00
G. Inversiones Financieras y Otras Provisiones.	0,00	0,00	0,00	0,00	0,00	0,00
g1) Inversiones para el Fomento de Actividades Productivas	0,00	0,00	0,00	0,00	0,00	0,00
g2) Acciones y Participaciones de Capital	0,00	0,00	0,00	0,00	0,00	0,00
g3) Compra de Títulos y Valores	0,00	0,00	0,00	0,00	0,00	0,00
g4) Concesión de Préstamos.	0,00	0,00	0,00	0,00	0,00	0,00
g5) Inversiones en Fideicomisos, Mandatos y Otros Análogos.	0,00	0,00	0,00	0,00	0,00	0,00
Fideicomiso de Desastres Naturales (informativo)	0,00	0,00	0,00	0,00	0,00	0,00
g6) Otras Inversiones Financieras	0,00	0,00	0,00	0,00	0,00	0,00
g7) Provisiones para Contingencias y Otras Erogaciones Especiales.	0,00	0,00	0,00	0,00	0,00	0,00
H. Participaciones y Aportaciones.	0,00	0,00	0,00	0,00	0,00	0,00
h1) Participaciones.	0,00	0,00	0,00	0,00	0,00	0,00
h2) Aportaciones.	0,00	0,00	0,00	0,00	0,00	0,00
h3) Convenios.	0,00	0,00	0,00	0,00	0,00	0,00
I. Deuda Pública.	0,00	0,00	0,00	0,00	0,00	0,00
i1) Amortización de la Deuda Pública.	0,00	0,00	0,00	0,00	0,00	0,00
i2) Intereses de la Deuda Pública.	0,00	0,00	0,00	0,00	0,00	0,00
i3) Comisiones de la Deuda Pública.	0,00	0,00	0,00	0,00	0,00	0,00
i4) Gastos de la Deuda Pública.	0,00	0,00	0,00	0,00	0,00	0,00
i5) Costo por Coberturas.	0,00	0,00	0,00	0,00	0,00	0,00
i6) Apoyos Financieros.	0,00	0,00	0,00	0,00	0,00	0,00
i7) Adeudos de Ejercicios Fiscales Anteriores (ADEFAS).	0,00	0,00	0,00	0,00	0,00	0,00
III. Total de Egresos	133,174,066.00	0,00	133,174,066.00	22,634,492.16	13,743,691.33	110,539,563.84

C.P. Julio Emmanuel Lora Mayorga
Encargado de la Dirección de Administración y Finanzas

**ORIGEN Y APLICACIÓN DE RECURSOS
DEL 01 DE ENERO AL 31 DE MARZO 2025
UNIVERSIDAD TECNOLÓGICA DE LA SELVA**

CONCEPTO	ACUMULADO AL EJERCICIO		VARIACIONES	
	ANTERIOR	ACTUAL	IMPORTE	%
	IMPORTE	IMPORTE		
OPERACIÓN:				
FONDOS CON AFECTACION ESPECIFICA	9,772,249.48	794,546.42	-8,977,703.06	
DEPOSITOS DE FONDOS DE TERCEROS EN GARANTIA Y/O ADMINISTRACION			0.00	
DEUDORES DIVERSOS POR COBRAR A CORTO PLAZO			0.00	
ANTICIPO A PROVEEDORES POR ADQUISICIÓN DE BIENES Y PRESTACIÓN DE SERVICIOS A CORTO PLAZO			0.00	
DOCUMENTOS POR COBRAR A LARGO PLAZO	25,531.95		-25,531.95	
DEUDORES DIVERSOS A LARGO PLAZO	286.00		-286.00	
OTROS DERECHOS A RECIBIR EFECTIVO O EQUIVALENTES A LARGO PLAZO	11.68		-11.68	
TERRENOS			0.00	
EDIFICIOS NO HABITACIONALES			0.00	
INFRAESTRUCTURA			0.00	
MOBILIARIO Y EQUIPO DE ADMINISTRACIÓN			0.00	
MOBILIARIO Y EQUIPO EDUCACIONAL Y RECREATIVO			0.00	
EQUIPO INSTRUMENTAL MEDICO Y DE LABORATORIO			0.00	
VEHÍCULOS Y EQUIPO DE TRANSPORTE			0.00	
MAQUINARIA OTROS EQUIPOS Y HERRAMIENTAS			0.00	
COLECCIONES, OBRAS DE ARTE Y OBJETOS VALIOSOS			0.00	
ACTIVOS BIOLÓGICOS	18,000.00		-18,000.00	
SOFTWARE			0.00	
DEPRECIACIÓN ACUMULADA DE BIENES MUEBLES			0.00	
ANTICIPOS A LARGO PLAZO			0.00	
OTROS ACTIVOS DIFERIDOS			0.00	
SERVICIOS PERSONALES POR PAGAR A CORTO PLAZO		2,479,249.83	2,479,249.83	
PROVEEDORES POR PAGAR A CORTO PLAZO			0.00	
RETENCIONES Y CONTRIBUCIONES A FAVOR DE TERCEROS	338,789.04		-338,789.04	
OTRAS CUENTAS POR PAGAR A CORTO PLAZO	393,256.39		-393,256.39	
FONDOS EN ADMINISTRACION A CORTO PLAZO		6.09	6.09	
INGRESOS POR CLASIFICAR		960,707.63	960,707.63	
OTROS PASIVOS CIRCULANTES	205,363.66	12,105,073.90	11,899,710.24	
PROVEEDORES POR PAGAR A LARGO PLAZO	2.10		-2.10	
OTROS PASIVOS DIFERIDOS A LARGO PLAZO	130,056.47		-130,056.47	
FONDO EN ADMINISTRACIÓN A LARGO PLAZO	40.17		-40.17	
ACTUALIZACIÓN DE LA HACIENDA PÚBLICA/PATRIMONIO	23,256,958.67		-23,256,958.67	
RESULTADO DEL EJERCICIO (Ahorro y Desahorro)	9,222,861.53	1,104,176.77	-8,118,684.76	
RESULTADO DE EJERCICIOS ANTERIORES	3,848,935.06	14,083,923.26	10,234,988.20	
RESERVAS POR CONTINGENCIAS			0.00	
TOTAL	47,212,342.20	31,527,683.90	-15,684,658.30	
CAMBIOS EN ACTIVOS Y PASIVOS DE OPERACIÓN				
FONDOS CON AFECTACION ESPECIFICA			0.00	
DEPOSITOS DE FONDOS DE TERCEROS EN GARANTIA Y/O ADMINISTRACION			0.00	
CUENTAS POR COBRAR A CORTO PLAZO			0.00	
DEUDORES DIVERSOS POR COBRAR A CORTO PLAZO		44,362.00	44,362.00	
ANTICIPO A PROVEEDORES POR ADQUISICIÓN DE BIENES Y PRESTACIÓN DE SERVICIOS A CORTO PLAZO		209,706.31	209,706.31	
DEUDORES DIVERSOS LARGO PLAZO			0.00	
TERRENOS			0.00	
EDIFICIOS NO HABITACIONALES	23,256,958.67		-23,256,958.67	
INFRAESTRUCTURA			0.00	
MOBILIARIO Y EQUIPO DE ADMINISTRACIÓN	2,972,833.00		-2,972,833.00	
MOBILIARIO Y EQUIPO EDUCACIONAL Y RECREATIVO	3,040,063.42		-3,040,063.42	
EQUIPO INSTRUMENTAL MEDICO Y DE LABORATORIO			0.00	
VEHÍCULOS Y EQUIPO DE TRANSPORTE			0.00	
MAQUINARIA OTROS EQUIPOS Y HERRAMIENTAS	641,659.58		-641,659.58	
COLECCIONES, OBRAS DE ARTE Y OBJETOS VALIOSOS	17,352.00		-17,352.00	
ACTIVOS BIOLÓGICOS			0.00	
SOFTWARE			0.00	
ANTICIPOS A LARGO PLAZO			0.00	
OTROS ACTIVOS DIFERIDOS			0.00	
SERVICIOS PERSONALES POR PAGAR A CORTO PLAZO	3,916,126.93		-3,916,126.93	
PROVEEDORES POR PAGAR A CORTO PLAZO	4,600,622.31	1,198,199.59	-3,402,422.72	
RETENCIONES Y CONTRIBUCIONES A FAVOR DE TERCEROS		3,109,130.81	3,109,130.81	
OTRAS CUENTAS POR PAGAR A CORTO PLAZO		405,470.08	405,470.08	
INGRESOS POR CLASIFICAR			0.00	
OTROS PASIVOS CIRCULANTES			0.00	
OTROS PASIVOS DIFERIDOS A LARGO PLAZO		92.65	92.65	
RESULTADO DEL EJERCICIO (Ahorro y Desahorro)			0.00	
RESULTADO DE EJERCICIOS ANTERIORES			0.00	
RESERVAS POR CONTINGENCIAS			0.00	
DECREMENTO AL PATRIMONIO			0.00	
INCREMENTOS AL PATRIMONIO			0.00	
TOTAL	38,445,615.91	4,966,961.44	-33,478,654.47	
INCREMENTO EN EL PERIÓDO	8,766,726.29	26,560,722.46	17,793,996.17	
SALDO AL INICIO DEL PERIÓDO	16,912,257.36	25,678,983.65	8,766,726.29	
SALDO FINAL AL PERIÓDO	25,678,983.65	52,239,706.11	26,560,722.46	


 Julio Emmanuel Lara Mayorga
 Encargado de Administración y Finanzas


 Rosa Elena Pulido Aguilar
 Jefa del Departamento de Contabilidad