



**UNIVERSIDAD TECNOLÓGICA DE LA SELVA**

**Fecha:**

**08/07/2025**

**Informe correspondiente al Trimestre:**

**Abril - Junio**

**DESTINO DE LOS RECURSOS FEDERALES QUE RECIBEN UNIVERSIDADES E INSTITUCIONES DE EDUCACIÓN  
MEDIA SUPERIOR Y SUPERIOR**

En términos del artículo 37, fracción I del Decreto de Presupuesto de Egresos de la Federación para el Ejercicio Fiscal 2025

**Elaboró**

**Rosa Elena Pulido Aguilar**  
Jefa del Departamento de  
Contabilidad

**Validó**

**Julio Emmanuel Lara Mayorga**  
Encargado de la Dirección de  
Administración y Finanzas

**Autorizó**

**Jorge Alonso Huitrón Flores**  
Rector

La información proporcionada y su veracidad es de la absoluta responsabilidad directa o indirecta como ejecutor del gasto del Organismo Descentralizado Estatal que reporta.

Sello de la Universidad



**SECRETARÍA DE EDUCACIÓN**  
**UNIVERSIDAD TECNOLÓGICA**  
**DE LA SELVA**  
**RECTORÍA**  
**OCOSINGO, CHIAPAS**



**DESTINO DE LOS RECURSOS FEDERALES QUE RECIBEN UNIVERSIDADES E INSTITUCIONES DE EDUCACIÓN MEDIA SUPERIOR Y SUPERIOR**  
**En términos del artículo 37, fracción II del Decreto de Presupuesto de Egresos de la Federación para el Ejercicio Fiscal 2025**  
**Costo de la plantilla de personal**  
**Cifras acumuladas desde enero a junio de 2025.**

**Fracción II**  
**Costo de la nómina del personal docente, no docente, administrativo y manual**

Universidad / Institución	Categoría	Tipo de personal 1 /	Estructura de la Plantilla									Costo total de la plantilla (Pesos)			
			Costo unitario bruto (pesos)			Número de plazas			Responsabilidad laboral	Ubicación	Abril	Mayo	Junio	Acumulado Enero-junio	
			Abril	Mayo	Junio	Abril	Mayo	Junio							
UNIVERSIDAD TECNOLÓGICA DE LA SELVA	DOCENTE DE ASIGNATURA	DOCENTE	20,931.75	3,993.14	12,079.00	1	1	1	DOCENTES	OCOSINGO	20,931.75	3,993.14	12,079.00	37,003.89	
UNIVERSIDAD TECNOLÓGICA DE LA SELVA	DOCENTE DE ASIGNATURA	DOCENTE	21,742.20	12,079.00	13,661.93	1	1	1	DOCENTES	OCOSINGO	21,742.20	12,079.00	13,661.93	47,483.13	
UNIVERSIDAD TECNOLÓGICA DE LA SELVA	DOCENTE DE ASIGNATURA	DOCENTE	22,081.31	13,039.99	14,487.94	1	1	1	DOCENTES	OCOSINGO	22,081.31	13,039.99	14,487.94	49,609.24	
UNIVERSIDAD TECNOLÓGICA DE LA SELVA	DOCENTE DE ASIGNATURA	DOCENTE	22,606.29	13,963.55	14,494.80	3	1	1	DOCENTES	OCOSINGO	67,818.87	13,963.55	14,494.80	96,277.22	
UNIVERSIDAD TECNOLÓGICA DE LA SELVA	DOCENTE DE ASIGNATURA	DOCENTE	24,280.83	14,092.16	14,527.35	1	2	1	DOCENTES	OCOSINGO	24,280.83	28,184.32	14,527.35	66,992.50	
UNIVERSIDAD TECNOLÓGICA DE LA SELVA	DOCENTE DE ASIGNATURA	DOCENTE	25,118.10	14,441.96	14,612.66	3	1	1	DOCENTES	OCOSINGO	75,354.30	14,441.96	14,612.66	104,408.92	
UNIVERSIDAD TECNOLÓGICA DE LA SELVA	DOCENTE DE ASIGNATURA	DOCENTE	25,131.87	14,449.64	15,098.75	1	1	16	DOCENTES	OCOSINGO	25,131.87	14,449.64	241,580.00	281,161.51	
UNIVERSIDAD TECNOLÓGICA DE LA SELVA	DOCENTE DE ASIGNATURA	DOCENTE	25,325.09	14,546.85	15,098.85	1	1	2	DOCENTES	OCOSINGO	25,325.09	14,546.85	30,197.70	70,069.64	
UNIVERSIDAD TECNOLÓGICA DE LA SELVA	DOCENTE DE ASIGNATURA	DOCENTE	25,352.62	14,595.39	16,306.65	1	1	13	DOCENTES	OCOSINGO	25,352.62	14,595.39	211,986.45	251,934.46	
UNIVERSIDAD TECNOLÓGICA DE LA SELVA	DOCENTE DE ASIGNATURA	DOCENTE	25,548.27	14,595.46	16,618.96	1	13	1	DOCENTES	OCOSINGO	25,548.27	189,740.98	16,618.96	231,908.21	
UNIVERSIDAD TECNOLÓGICA DE LA SELVA	DOCENTE DE ASIGNATURA	DOCENTE	25,663.73	14,595.56	16,764.78	1	2	1	DOCENTES	OCOSINGO	25,663.73	29,191.12	16,764.78	71,619.63	
UNIVERSIDAD TECNOLÓGICA DE LA SELVA	DOCENTE DE ASIGNATURA	DOCENTE	25,955.37	15,602.04	16,910.60	1	13	7	DOCENTES	OCOSINGO	25,955.37	202,826.52	118,374.20	347,156.09	
UNIVERSIDAD TECNOLÓGICA DE LA SELVA	DOCENTE DE ASIGNATURA	DOCENTE	26,792.64	16,105.33	17,514.55	1	9	2	DOCENTES	OCOSINGO	26,792.64	144,947.97	35,029.10	206,769.71	
UNIVERSIDAD TECNOLÓGICA DE LA SELVA	DOCENTE DE ASIGNATURA	DOCENTE	27,629.91	16,593.42	18,118.50	1	1	7	DOCENTES	OCOSINGO	27,629.91	16,593.42	126,829.50	171,052.83	
UNIVERSIDAD TECNOLÓGICA DE LA SELVA	DOCENTE DE ASIGNATURA	DOCENTE	28,467.18	16,608.62	18,119.70	3	2	1	DOCENTES	OCOSINGO	85,401.54	33,217.24	18,119.70	136,738.48	
UNIVERSIDAD TECNOLÓGICA DE LA SELVA	DOCENTE DE ASIGNATURA	DOCENTE	28,862.08	16,856.59	18,294.66	1	1	1	DOCENTES	OCOSINGO	28,862.08	16,856.59	18,294.66	64,013.33	
UNIVERSIDAD TECNOLÓGICA DE LA SELVA	DOCENTE DE ASIGNATURA	DOCENTE	28,862.08	16,856.59	18,294.66	1	1	1	DOCENTES	OCOSINGO	293,044.50	102,671.46	93,612.25	489,328.21	
UNIVERSIDAD TECNOLÓGICA DE LA SELVA	DOCENTE DE ASIGNATURA	DOCENTE	29,304.45	17,111.91	18,722.45	10	6	5	DOCENTES	OCOSINGO	29,304.45	17,226.34	19,314.93	66,081.45	
UNIVERSIDAD TECNOLÓGICA DE LA SELVA	DOCENTE DE ASIGNATURA	DOCENTE	29,540.18	17,226.34	19,314.93	1	1	1	DOCENTES	OCOSINGO	29,540.18	17,226.34	19,314.93	324,601.33	
UNIVERSIDAD TECNOLÓGICA DE LA SELVA	DOCENTE DE ASIGNATURA	DOCENTE	30,141.72	17,615.21	19,326.40	4	5	6	DOCENTES	OCOSINGO	120,566.88	88,076.05	115,958.40	346,581.33	
UNIVERSIDAD TECNOLÓGICA DE LA SELVA	DOCENTE DE ASIGNATURA	DOCENTE	30,978.99	18,118.50	19,930.35	8	6	4	DOCENTES	OCOSINGO	247,831.92	108,711.00	79,721.40	436,264.32	
UNIVERSIDAD TECNOLÓGICA DE LA SELVA	DOCENTE DE ASIGNATURA	DOCENTE	31,136.95	18,330.15	20,534.30	1	1	2	DOCENTES	OCOSINGO	31,136.95	18,330.15	41,068.60	90,535.70	
UNIVERSIDAD TECNOLÓGICA DE LA SELVA	DOCENTE DE ASIGNATURA	DOCENTE	31,816.26	18,621.79	21,138.25	12	3	4	DOCENTES	OCOSINGO	381,795.12	55,865.37	84,553.00	522,213.49	
UNIVERSIDAD TECNOLÓGICA DE LA SELVA	DOCENTE DE ASIGNATURA	DOCENTE	31,895.23	18,736.21	21,742.20	1	1	1	DOCENTES	OCOSINGO	31,895.23	18,736.21	21,742.20	72,373.64	
UNIVERSIDAD TECNOLÓGICA DE LA SELVA	DOCENTE DE ASIGNATURA	DOCENTE	32,653.53	19,125.08	23,554.05	36	1	13	DOCENTES	OCOSINGO	1,175,527.08	19,125.08	306,202.65	1,508,854.81	
UNIVERSIDAD TECNOLÓGICA DE LA SELVA	DOCENTE DE ASIGNATURA	DOCENTE		19,628.37				5	DOCENTES	OCOSINGO		98,141.85		98,141.85	
UNIVERSIDAD TECNOLÓGICA DE LA SELVA	DOCENTE DE ASIGNATURA	DOCENTE		20,131.66				1	DOCENTES	OCOSINGO		20,131.66		20,131.66	
UNIVERSIDAD TECNOLÓGICA DE LA SELVA	DOCENTE DE ASIGNATURA	DOCENTE		21,252.67				1	DOCENTES	OCOSINGO		21,252.67		21,252.67	
UNIVERSIDAD TECNOLÓGICA DE LA SELVA	DOCENTE DE ASIGNATURA	DOCENTE		21,641.54				12	DOCENTES	OCOSINGO		259,698.48		259,698.48	
UNIVERSIDAD TECNOLÓGICA DE LA SELVA	PTC ASOCIADO C	DOCENTE		12,610.35	23,607.63			1	DOCENTES	OCOSINGO		12,610.35	23,607.63	36,217.98	
UNIVERSIDAD TECNOLÓGICA DE LA SELVA	PTC ASOCIADO C	DOCENTE	35,377.29	23,607.63	25,289.01	1	1	1	DOCENTES	OCOSINGO	35,377.29	23,607.63	25,289.01	84,273.93	
UNIVERSIDAD TECNOLÓGICA DE LA SELVA	PTC ASOCIADO C	DOCENTE	36,217.98	25,289.01	26,129.70	44	1	46	DOCENTES	OCOSINGO	1,593,591.12	25,289.01	1,201,966.20	2,820,846.33	
UNIVERSIDAD TECNOLÓGICA DE LA SELVA	PTC ASOCIADO C	DOCENTE		26,129.70				46	DOCENTES	OCOSINGO		1,201,966.20		1,201,966.20	
UNIVERSIDAD TECNOLÓGICA DE LA SELVA	RECTOR	RECTOR	87,993.50	75,423.00	75,423.00	1	1	1	ADMINISTRATIVOS	OCOSINGO	87,993.50	75,423.00	75,423.00	238,839.50	
UNIVERSIDAD TECNOLÓGICA DE LA SELVA	SECRETARIO ACADEMICO	SECRETARIA	74,800.25	64,114.50	64,114.50	1	1	1	ADMINISTRATIVOS	OCOSINGO	74,800.25	64,114.50	64,114.50	203,029.25	
UNIVERSIDAD TECNOLÓGICA DE LA SELVA	ABOGADO GENERAL	ABOGADO	56,574.90	56,574.90	56,574.90	1	1	1	ADMINISTRATIVOS	OCOSINGO	56,574.90	56,574.90	56,574.90	169,724.70	
UNIVERSIDAD TECNOLÓGICA DE LA SELVA	DIRECTOR DE AREA	DIRECTOR	56,574.90	56,574.90	56,574.90	2	7	7	ADMINISTRATIVOS	OCOSINGO	113,149.80	396,024.30	396,024.30	905,198.40	
UNIVERSIDAD TECNOLÓGICA DE LA SELVA	DIRECTOR DE AREA	DIRECTOR	66,004.05			5			ADMINISTRATIVOS	OCOSINGO	330,020.25			330,020.25	
UNIVERSIDAD TECNOLÓGICA DE LA SELVA	SUDIRECTOR DE AREA	SUDIRECTOR	46,811.80			3			ADMINISTRATIVOS	OCOSINGO	140,435.40			140,435.40	
UNIVERSIDAD TECNOLÓGICA DE LA SELVA	SUDIRECTOR DE AREA	SUDIRECTOR	40,124.40	40,124.40	40,124.40	1	4	4	ADMINISTRATIVOS	OCOSINGO	40,124.40	160,497.60	160,497.60	361,119.60	
UNIVERSIDAD TECNOLÓGICA DE LA SELVA	JEFE DE DEPARTAMENTO	JEFE	29,157.30	29,157.30	29,157.30	1	16	16	ADMINISTRATIVOS	OCOSINGO	29,157.30	466,516.80	466,516.80	962,190.90	
UNIVERSIDAD TECNOLÓGICA DE LA SELVA	JEFE DE DEPARTAMENTO	JEFE	34,016.85			15			ADMINISTRATIVOS	OCOSINGO	510,252.75			510,252.75	
UNIVERSIDAD TECNOLÓGICA DE LA SELVA	ABOGADA	ABOGADA	33,219.90	23,728.50	23,728.50	1	1	1	ADMINISTRATIVOS	OCOSINGO	33,219.90	23,728.50	23,728.50	80,676.90	
UNIVERSIDAD TECNOLÓGICA DE LA SELVA	ENFERMERO	ENFERMERO	29,818.32	21,298.80	21,298.80	1	1	1	ADMINISTRATIVOS	OCOSINGO	29,818.32	21,298.80	21,298.80	72,415.92	
UNIVERSIDAD TECNOLÓGICA DE LA SELVA	COORDINADOR	COORDINADOR	25,036.20	17,883.00	17,883.00	1	1	1	ADMINISTRATIVOS	OCOSINGO	25,036.20	17,883.00	17,883.00	60,802.20	
UNIVERSIDAD TECNOLÓGICA DE LA SELVA	INVESTIGADOR ESPECIALIZADO	INVESTIGADOR	25,032.42	17,880.30	17,880.30	1	1	1	ADMINISTRATIVOS	OCOSINGO	25,032.42	17,880.30	17,880.30	60,793.02	
UNIVERSIDAD TECNOLÓGICA DE LA SELVA	INGENIERO EN SISTEMAS	INGENIERO	19,692.54	14,066.10	14,066.10	1	1	1	ADMINISTRATIVOS	OCOSINGO	19,692.54	14,066.10	14,066.10	47,824.74	
UNIVERSIDAD TECNOLÓGICA DE LA SELVA	JEFE DE OFICINA	JEFE DE OFICINA	15,650.46	11,178.90	10,806.27	8	8	1	ADMINISTRATIVOS	OCOSINGO	125,203.68	89,431.20	10,806.27	225,441.15	
UNIVERSIDAD TECNOLÓGICA DE LA SELVA	JEFE DE OFICINA	JEFE DE OFICINA		11,178.90				6	ADMINISTRATIVOS	OCOSINGO			67,073.40	67,073.40	
UNIVERSIDAD TECNOLÓGICA DE LA SELVA	TECNICO BIBLIOTECARIO	TECNICO	13,468.14	9,620.10	9,620.10	2	2	1	ADMINISTRATIVOS	OCOSINGO	26,936.28	19,240.20	9,620.10	55,796.58	
UNIVERSIDAD TECNOLÓGICA DE LA SELVA	TECNICO BIBLIOTECARIO	TECNICO		9,299.43				1	ADMINISTRATIVOS	OCOSINGO			9,299.43	9,299.43	
UNIVERSIDAD TECNOLÓGICA DE LA SELVA	TECNICO EN CONTABILIDAD	TECNICO	13,468.14	9,620.10	9,620.10	2	2	2	ADMINISTRATIVOS	OCOSINGO	26,936.28	19,240.20	19,240.20	65,416.68	
UNIVERSIDAD TECNOLÓGICA DE LA SELVA	ANALISTA ADMINISTRATIVO	ANALISTA	13,103.58	9,359.70	9,359.70	2	2	2	ADMINISTRATIVOS	OCOSINGO	26,207.16	18,719.40	18,719.40	63,645.96	
UNIVERSIDAD TECNOLÓGICA DE LA SELVA	TECNICO ESPECIALIZADO EN MANTENIMIENTO	TECNICO	13,103.58	9,359.70	9,359.70	1	1	1	ADMINISTRATIVOS	OCOSINGO	13,103.58	9,359.70	9,359.70	31,822.98	
UNIVERSIDAD TECNOLÓGICA DE LA SELVA	JEFE DE SERVICIOS Y MANTENIMIENTO	JEFE DE SERVICIOS	13,103.58	9,359.70	9,359.70	1	1	1	ADMINISTRATIVOS	OCOSINGO	13,103.58	9,359.70	9,359.70	22,663.28	
UNIVERSIDAD TECNOLÓGICA DE LA SELVA	CHOFER ADMINISTRATIVO	COORDINADOR	11,904.90	8,503.50	8,503.50	1	1	1	ADMINISTRATIVOS	OCOSINGO	11,904.90	8,503.50	8,503.50	28,911.90	
UNIVERSIDAD TECNOLÓGICA DE LA SELVA	ASISTENTE DE SERVICIOS Y MANTENIMIENTO	ASISTENTE	11,902.80	8,502.00	8,502.00	1	1	1	ADMINISTRATIVOS	OCOSINGO	11,902.80	8,502.00	8,502.00	28,906.80	
UNIVERSIDAD TECNOLÓGICA DE LA SELVA	SECRETARIA DE RECTOR	SECRETARIA	13,468.56	9,620.40	9,620.40	2	1	1	ADMINISTRATIVOS	OCOSINGO	26,937.12	9,620.40	9,620.40	46,177.92	
UNIVERSIDAD TECNOLÓGICA DE LA SELVA	SECRETARIA DE RECTOR	SECRETARIA		9,620.25	9,620.10			1	ADMINISTRATIVOS	OCOSINGO		9,620.25	9,620.10	19,240.35	
UNIVERSIDAD TECNOLÓGICA DE LA SELVA	SECRETARIA DE RECTOR	SECRETARIA	13,282.92	9,487.80	9,487.80	1	1	1	ADMINISTRATIVOS	OCOSINGO	13,282.92	9,487.80	9,487.80	32,258.52	
UNIVERSIDAD TECNOLÓGICA DE LA SELVA	SECRETARIA DE DIRECTOR DE AREA	SECRETARIA	13,103.58	9,359.70	9,359.70	5	6	5	ADMINISTRATIVOS	OCOSINGO	65,517.90	56,158.20	46,798.50	168,474.60	
UNIVERSIDAD TECNOLÓGICA DE LA SELVA	SECRETARIA DE SUBDIRECTOR DE AREA	SECRETARIA	12,931.38	9,236.70	9,236.70	2	2	2	ADMINISTRATIVOS	OCOSINGO	25,862.76	18,473.40	18,473.40	62,809.56	
UNIVERSIDAD TECNOLÓGICA DE LA SELVA	SECRETARIA DE JEFE DE DEPARTAMENTO	SECRETARIA	12,729.78	9,092.70	9,092.70	10	10	10	ADMINISTRATIVOS	OCOSINGO	127,297.80	90,927.00	90,927.00	309,151.80	
														9,782,091.19	
		<b>Totál</b>	<b>4,616,630.55</b>	<b>1,080,722.07</b>	<b>1,080,851.45</b>	<b>213.00</b>	<b>218.00</b>	<b>213.00</b>			<b>6,523,684.34</b>	<b>4,005,398.24</b>	<b>4,600,113.70</b>	<b>25,441,286.47</b>	



**DESTINO DE LOS RECURSOS FEDERALES QUE RECIBEN UNIVERSIDADES E INSTITUCIONES DE EDUCACIÓN MEDIA SUPERIOR Y SUPERIOR**

**En términos del artículo 37, fracción IV del Decreto de Presupuesto de Egresos de la Federación para el Ejercicio Fiscal 2025**

**Estado de situación financiera**

**Cifras acumuladas desde enero al periodo que se reporta**

**Fracción IV  
Situación Financiera**

Trimestre: Segundo trimestre 2025

1. Estados de situación financiera

2. Analítico de ingresos y egresos

3. Estado de origen y aplicación de los recursos públicos Federales

**Nota:** Los Estados Financieros son previos, toda vez que aún se encuentran en revisión por parte de la Dirección de Contabilidad Gubernamental de la Secretaría de Finanzas del Gobierno de Chiapas.

Elaboró

Rosa Elena Pulido Aguilar  
Jefa del Departamento de Contabilidad

Revisó

Julio Emmanuel Lara Mayorga  
Encargado de la Dirección de  
Administración y Finanzas

Autorizó

Jorge Alonso Huítrón Flores  
Rector



SECRETARÍA DE EDUCACIÓN  
UNIVERSIDAD TECNOLÓGICA  
DE LA SELVA  
RECTORÍA  
OCOSINGO, CHIAPAS

**DESTINO DE LOS RECURSOS FEDERALES QUE RECIBEN UNIVERSIDADES E INSTITUCIONES DE EDUCACIÓN MEDIA SUPERIOR Y SUPERIOR**

En términos del artículo 37, fracción V del Decreto de Presupuesto de Egresos de la Federación para el Ejercicio Fiscal 2025

Programas y cumplimiento de metas

Cifras acumuladas desde abril al periodo que se reporta


**Fracción V**


**Información sobre la matrícula de inicio y fin de cada ciclo escolar**

Universidad / Institución	Ciclo escolar	Inicio o Fin	Número de Alumnos	Nivel Educativo (Media Superior o superior)	Tipo de Servicio o Subsistema
Universidad Tecnológica de la Selva	Septiembre 2024 - Agosto 2025	Inicio (Mayo - Agosto 2025)	2,521	Superior	Univesidad del Subsistema Tecnológico
Universidad Tecnológica de la Selva	Septiembre 2024 - Agosto 2025	Inicio (Mayo - Agosto 2025)	10	Posgrado	Univesidad del Subsistema Tecnológico

  
 Jesús Domínguez Gutiérrez  
 Elaboró

  
 Julio Emmanuel Lara Mayorga  
 Revisó

  
 SECRETARÍA DE EDUCACIÓN  
 UNIVERSIDAD TECNOLÓGICA  
 DE LA SELVA  
 RECTORÍA  
 OCOSINGO, CHIAPAS

  
 Jorge Alonso Muñtrón Flores  
 Autorizó

"2025, Año de Rosario Castellanos Figueroa"

Oficio No. UTS/DAYF/0157/2025  
Ocosingo, Chiapas.  
04 de julio 2025.

**C. Manuel Francisco Antonio Pariente Gavito**  
**Secretario de Finanzas**  
**Secretaría de Finanzas**  
**Presente**

En cumplimiento con lo establecido en la Normatividad Contable del Estado de Chiapas para el ejercicio 2025 en su artículo No.49, tengo a bien enviar a Usted, la información previa sin firma de los Estados Financieros del mes de junio del ejercicio 2025, para su revisión correspondiente, de acuerdo a lo siguiente.

❖ **Impresa:**

- Estado de Situación Financiera por cuentas.
- Estado de Situación Financiera por rubro.
- Estado de Actividades por cuenta.
- Estado de Actividades por rubro.
- Estado de Variación en la Hacienda Pública.
- Estado de Cambios en la Situación Financiera.
- Estado de Flujos de Efectivo.
- Estado Analítico del Activo por cuenta.
- Estado Analítico del Activo por rubro.
- Notas a los Estados Financieros.
- Aplicación y Disponibilidad del Presupuesto de egresos.
- Integración del Presupuesto.
- Balanza de Comprobación Mensual.
- Balanza de Comprobación Acumulada.

❖ **Digital (USB):**

- Libro Diario.
- Analítico de Saldos.
- Analítico de Partidas por Clasificación Administrativa (EP-01).
- Por Capítulo, Concepto, Partida Genérica y Partida Específica por Clasificación Administrativa (EP-03).
- Resumen Tipo de Gasto y Partida (EP-08).
- Auxiliares de las Cuentas.
- Conciliaciones bancarias.

Sin otro particular por el momento, aprovecho la ocasión para enviarle un cordial saludo.

**Atentamente**

*"La causa de la educación tecnológica es una,  
con el desarrollo sustentable"*

**Julio Emmanuel Lara Mayorga**

**Encargado de la Dirección de Administración y Finanzas**

C.c.p. Yonmi Marisol Reyes Aguilar. - Directora de Contabilidad Gubernamental, Secretaría de Finanzas. - Para su conocimiento.

Jorge Alonso Hultrón Flores. - Rector UTSelva. - Mismo fin.

Rosa Elena Pulido Aguilar. - Jefa del Departamento de Contabilidad UTSelva. - Mismo fin.

Archivo  
JELM/wch



SISTEMA CONTABLE 2025  
ESTADO DE SITUACIÓN FINANCIERA  
AL 30 DE JUNIO DEL 2025  
(Cifras en Pesos)

Página 1 de 2

Fecha: 09/07/2025


ACTIVO		PASIVO			
Concepto	2025	2024	Concepto	2025	2024
<b>Activo Circulante</b>			<b>Pasivo Circulante</b>		
Efectivo y Equivalentes	57,292,407.45	40,730,237.42	Cuentas por Pagar a Corto Plazo	1,834,704.54	11,257,601.86
Efectivo	20,000.00	0.00	Servicios Personales por Pagar a Corto Plazo	24,548.41	3,143,993.85
Bancos/Tesorería	0.00	0.00	Proveedores por Pagar a Corto Plazo	0.00	2,402,297.92
Bancos/Dependencias y Otros	42,573,460.28	25,678,983.65	Contratistas por Obras Públicas por Pagar a Corto Plazo	0.00	0.00
Inversiones Temporales (Hasta 3 Meses)	0.00	0.00	Participaciones y Aportaciones por Pagar a Corto Plazo	0.00	0.00
Fondos con Afectación Específica	14,514,770.17	14,867,076.77	Transferencias Otorgadas por Pagar a Corto Plazo	0.00	0.00
Depósitos de Fondos de Terceros en Garantía y/o Administración	184,177.00	184,177.00	Intereses, Comisiones y Otros Gastos de la Deuda Pública por Pagar a Corto Plazo	0.00	0.00
Otros Efectivos y Equivalentes	0.00	0.00	Retenciones y Contribuciones por Pagar a Corto Plazo	1,806,560.97	5,303,445.89
			Devoluciones de la Ley de Ingresos por Pagar a Corto Plazo	0.00	0.00
<b>Derechos a Recibir Efectivo o Equivalentes</b>	<b>2,110,902.91</b>	<b>0.00</b>	Otras Cuentas por Pagar a Corto Plazo	3,597.16	407,864.40
Inversiones Financieras de Corto Plazo	0.00	0.00			
Cuentas por Cobrar a Corto Plazo	0.00	0.00	<b>Documentos por Pagar a Corto Plazo</b>	<b>0.00</b>	<b>0.00</b>
Deudores Diversos por Cobrar a Corto Plazo	2,110,902.91	0.00	Documentos Comerciales por Pagar a Corto Plazo	0.00	0.00
Ingresos por Recuperar a Corto Plazo	0.00	0.00	Documentos con Contratistas por Obras Públicas por Pagar a Corto Plazo	0.00	0.00
Deudores por Anticipos de la Tesorería a Corto Plazo	0.00	0.00	Otros Documentos por Pagar a Corto Plazo	0.00	0.00
Préstamos Otorgados a Corto Plazo	0.00	0.00			
Otros Derechos a Recibir Efectivo o Equivalentes a Corto Plazo	0.00	0.00	<b>Porción a Corto Plazo de la Deuda Pública a Largo Plazo</b>	<b>0.00</b>	<b>0.00</b>
			Porción a Corto Plazo de la Deuda Pública Interna	0.00	0.00
<b>Derechos a Recibir Bienes o Servicios</b>	<b>219,187.72</b>	<b>0.00</b>	Porción a Corto Plazo de la Deuda Pública Externa	0.00	0.00
Anticipos a Proveedores por Adquisición de Bienes y Prestación de Servicios a Corto Plazo	219,187.72	0.00	Porción a Corto Plazo de Arrendamiento Financiero	0.00	0.00
Anticipo a Proveedores por Adquisición de Bienes Inmuebles y Muebles a Corto Plazo	0.00	0.00			
Anticipo a Proveedores por Adquisición de Bienes Intangibles a Corto Plazo	0.00	0.00	<b>Títulos y Valores a Corto Plazo</b>	<b>0.00</b>	<b>0.00</b>
Anticipo a Contratistas por Obras Públicas a Corto Plazo	0.00	0.00	Títulos y Valores de la Deuda Pública Interna a Corto Plazo	0.00	0.00
Otros Derechos a Recibir Bienes o Servicios a Corto Plazo	0.00	0.00	Títulos y Valores de la Deuda Pública Externa a Corto Plazo	0.00	0.00
<b>Inventarios</b>	<b>0.00</b>	<b>0.00</b>	<b>Pasivos Diferidos a Corto Plazo</b>	<b>0.00</b>	<b>0.00</b>
Inventario de Mercancías para Venta	0.00	0.00	Ingresos Cobrados por Adelantado a Corto Plazo	0.00	0.00
Inventario de Mercancías Terminadas	0.00	0.00	Intereses Cobrados por Adelantado a Corto Plazo	0.00	0.00
Inventario de Mercancías en Proceso de Elaboración	0.00	0.00	Otros Pasivos Diferidos a Corto Plazo	0.00	0.00
Inventario de Materias Primas, Materiales y Suministros para Producción	0.00	0.00			
Bienes en Tránsito	0.00	0.00	<b>Fondos y Bienes de Terceros en Garantía y/o Administración a Corto Plazo</b>	<b>12.33</b>	<b>0.00</b>
			Fondos en Garantía a Corto Plazo	0.00	0.00
<b>Almacenes</b>	<b>0.00</b>	<b>0.00</b>	Fondos en Administración a Corto Plazo	12.33	0.00
Almacén de Materiales y Suministros de Consumo	0.00	0.00	Fondos Contingentes a Corto Plazo	0.00	0.00
			Fondos de Fideicomisos, Mandatos y Contratos Análogos a Corto Plazo	0.00	0.00
<b>Estimación por Pérdida o Deterioro de Activos Circulantes</b>	<b>0.00</b>	<b>0.00</b>	Otros Fondos de Terceros en Garantía y/o Administración a Corto Plazo	0.00	0.00
Estimaciones para Cuentas Incobrables por Derechos a Recibir Efectivo o Equivalentes	0.00	0.00	Valores y Bienes en Garantía a Corto Plazo	0.00	0.00
Estimación por Deterioro de Inventarios	0.00	0.00			
			<b>Provisiones a Corto Plazo</b>	<b>0.00</b>	<b>0.00</b>
<b>Otros Activos Circulantes</b>	<b>0.00</b>	<b>0.00</b>	Provisión para Demandas y Juicios a Corto Plazo	0.00	0.00
Valores en Garantía	0.00	0.00	Provisión para Contingencias a Corto Plazo	0.00	0.00
Bienes en Garantía (excluye depósitos de fondos)	0.00	0.00	Otras Provisiones a Corto Plazo	0.00	0.00
Bienes Derivados de Embargos, Decomisos, Aseguramientos y Dación en Pago	0.00	0.00			
Adquisición con Fondos de Terceros	0.00	0.00	<b>Otros Pasivos a Corto Plazo</b>	<b>3,225,743.12</b>	<b>852,560.77</b>
			Ingresos por Clasificar	3,225,743.12	852,560.77
			Recaudación por Participar	0.00	0.00
			Otros Pasivos Circulantes	0.00	0.00
<b>Total de Activos Circulantes</b>	<b>59,622,498.08</b>	<b>40,730,237.42</b>	<b>Total de Pasivos Circulantes</b>	<b>5,060,459.99</b>	<b>12,110,162.63</b>
<b>Activo No Circulante</b>			<b>Pasivo No Circulante</b>		
<b>Inversiones Financieras a Largo Plazo</b>	<b>0.00</b>	<b>0.00</b>	<b>Cuentas por Pagar a Largo Plazo</b>	<b>2.10</b>	<b>2.10</b>
Inversiones a Largo Plazo	0.00	0.00	Proveedores por Pagar a Largo Plazo	2.10	2.10
Títulos y Valores a Largo Plazo	0.00	0.00	Contratistas por Obras Públicas por Pagar a Largo Plazo	0.00	0.00
Fideicomisos, Mandatos y Contratos Análogos	0.00	0.00			
Participaciones y Aportaciones de Capital	0.00	0.00	<b>Documentos por Pagar a Largo Plazo</b>	<b>0.00</b>	<b>0.00</b>
			Documentos Comerciales por Pagar a Largo Plazo	0.00	0.00
<b>Derechos a Recibir Efectivo o Equivalentes a Largo Plazo</b>	<b>20,602.66</b>	<b>20,602.66</b>	Documentos con Contratistas por Obras Públicas por Pagar a Largo Plazo	0.00	0.00
Documentos por Cobrar a Largo Plazo	9,976.34	9,976.34	Otros Documentos por Pagar a Largo Plazo	0.00	0.00
Deudores Diversos a Largo Plazo	10,626.32	10,626.32			
Ingresos por Recuperar a Largo Plazo	0.00	0.00	<b>Deuda Pública a Largo Plazo</b>	<b>0.00</b>	<b>0.00</b>
Préstamos Otorgados a Largo Plazo	0.00	0.00	Títulos y Valores de la Deuda Pública Interna a Largo Plazo	0.00	0.00
Otros Derechos a Recibir Efectivo o Equivalentes a Largo Plazo	0.00	0.00	Títulos y Valores de la Deuda Pública Externa a Largo Plazo	0.00	0.00
			Préstamos de la Deuda Pública Interna por Pagar a Largo Plazo	0.00	0.00
<b>Bienes Inmuebles, Infraestructura y Construcciones en Proceso</b>	<b>131,370,873.89</b>	<b>131,370,873.89</b>	Préstamos de la Deuda Pública Externa por Pagar a Largo Plazo	0.00	0.00
Terrenos	1,000,000.00	1,000,000.00	Arrendamiento Financiero por Pagar a Largo Plazo	0.00	0.00
Viviendas	0.00	0.00			
Edificios no Habitacionales	130,340,133.89	130,340,133.89	<b>Pasivos Diferidos a Largo Plazo</b>	<b>686,804.46</b>	<b>687,462.83</b>
Infraestructura	30,740.00	30,740.00	Créditos Diferidos a Largo Plazo	0.00	0.00
Construcciones en Proceso en Bienes de Dominio Público	0.00	0.00	Intereses Cobrados por Adelantado a Largo Plazo	0.00	0.00
Construcciones en Proceso en Bienes Propios	0.00	0.00	Otros Pasivos Diferidos a Largo Plazo	686,804.46	687,462.83
Otros Bienes Inmuebles	0.00	0.00			
			<b>Fondos y Bienes de Terceros en Garantía y/o Administración a Largo Plazo</b>	<b>905,198.21</b>	<b>905,198.21</b>
<b>Bienes Muebles</b>	<b>157,652,062.25</b>	<b>158,886,013.85</b>	Fondos en Garantía a Largo Plazo	0.00	0.00
Mobiliario y Equipo de Administración	71,930,954.09	71,930,954.09	Fondos en Administración a Largo Plazo	905,198.21	905,198.21
Mobiliario y Equipo Educativo y Recreativo	16,036,091.56	16,036,091.56	Fondos Contingentes a Largo Plazo	0.00	0.00
Equipo e Instrumental Médico y de Laboratorio	23,372,528.57	23,372,528.57	Fondos de Fideicomisos, Mandatos y Contratos Análogos a Largo Plazo	0.00	0.00
Vehículos y Equipo de Transporte	10,338,247.48	11,672,199.08	Otros Fondos de Terceros en Garantía y/o Administración a Largo Plazo	0.00	0.00
Equipo de Defensa y Seguridad	0.00	0.00	Valores y Bienes en Garantía a Largo Plazo	0.00	0.00
Maquinaria, Otros Equipos y Herramientas	34,290,497.97	34,290,497.97			
Colecciones, Obras de Arte y Objetos Valiosos	1,683,742.58	1,683,742.58	<b>Provisiones a Largo Plazo</b>	<b>0.00</b>	<b>0.00</b>
Activos Biológicos	0.00	0.00	Provisión para Demandas y Juicios a Largo Plazo	0.00	0.00
			Provisión para Pensiones a Largo Plazo	0.00	0.00
<b>Activos Intangibles</b>	<b>3,453,189.26</b>	<b>3,453,189.26</b>	Provisión para Contingencias a Largo Plazo	0.00	0.00
Software	3,453,189.26	3,453,189.26	Otras Provisiones a Largo Plazo	0.00	0.00
Patentes, Marcas y Derechos	0.00	0.00			
Concesiones y Franquicias	0.00	0.00	<b>Total de Pasivos No Circulantes</b>	<b>1,592,004.77</b>	<b>1,592,063.14</b>
Licencias	0.00	0.00			
Otros Activos Intangibles	0.00	0.00	<b>Total del Pasivo</b>	<b>6,652,464.76</b>	<b>13,702,825.77</b>

SISTEMA CONTABLE 2025  
 ESTADO DE SITUACIÓN FINANCIERA  
 AL 30 DE JUNIO DEL 2025

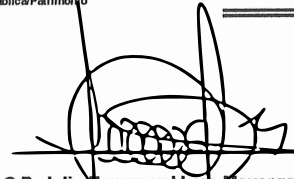
(Cifras en Pesos)

Fecha: 09/07/2025

Concepto	2025	2024	Concepto	2025	2024
<b>Depreciación, Deterioro y Amortización Acumulada de Bienes</b>	<b>(1,888,601.00)</b>	<b>(2,103,475.41)</b>	<b>HACIENDA PÚBLICA / PATRIMONIO</b>		
Depreciación Acumulada de Bienes Inmuebles	0.00	0.00	Hacienda Pública/Patrimonio Contribuido	23,256,958.67	23,256,958.67
Depreciación Acumulada de Infraestructura	0.00	0.00	Aportaciones	0.00	0.00
Depreciación Acumulada de Bienes Muebles	(1,888,601.09)	(2,103,475.41)	Aportaciones	0.00	0.00
Deterioro Acumulado de Bienes	0.00	0.00	<b>Donaciones de Capital</b>	<b>0.00</b>	<b>0.00</b>
Amortización Acumulada de Activos Intangibles	0.00	0.00	Donaciones de Capital	0.00	0.00
<b>Activos Diferidos</b>	<b>26,383.80</b>	<b>26,383.80</b>	<b>Actualización de la Hacienda Pública/Patrimonio</b>	<b>23,256,958.67</b>	<b>23,256,958.67</b>
Estudios, Formulación y Evaluación de Proyectos	0.00	0.00	Actualización de la Hacienda Pública/Patrimonio	23,256,958.67	23,256,958.67
Derechos sobre Bienes en Régimen de Arrendamiento Financiero	0.00	0.00	<b>Hacienda Pública/Patrimonio Generado</b>	<b>320,347,585.42</b>	<b>285,524,041.03</b>
Gastos Pagados por Adelantado a Largo Plazo	0.00	0.00	Resultados del Ejercicio (Ahorro/Desahorro)	35,554,483.41	15,559,734.05
Anticipos a Largo Plazo	26,383.80	26,383.80	Resultados del Ejercicio (Ahorro/Desahorro)	35,554,483.41	15,559,734.05
Beneficios al Retiro de Empleados Pagados por Adelantado	0.00	0.00	<b>Resultados de Ejercicios Anteriores</b>	<b>284,771,716.22</b>	<b>279,942,921.19</b>
Otros Activos Diferidos	0.00	0.00	Resultados de Ejercicios Anteriores	284,771,716.22	279,942,921.19
<b>Estimación por Pérdida o Deterioro de Activos no Circulantes</b>	<b>0.00</b>	<b>0.00</b>	<b>Revalúos</b>	<b>0.00</b>	<b>0.00</b>
Estimaciones por Pérdida de Cuentas Incobrables de Documentos por Cobrar a Largo Plazo	0.00	0.00	Revalúo de Bienes Inmuebles	0.00	0.00
Estimaciones por Pérdida de Cuentas Incobrables de Deudores Diversos por Cobrar a Largo Plazo	0.00	0.00	Revalúo de Bienes Muebles	0.00	0.00
Estimaciones por Pérdida de Cuentas Incobrables de Ingresos por Cobrar a Largo Plazo	0.00	0.00	Revalúo de Bienes Intangibles	0.00	0.00
Estimaciones por Pérdida de Cuentas Incobrables de Préstamos Otorgados a Largo Plazo	0.00	0.00	Otros Revalúos	0.00	0.00
Estimaciones por Pérdida de Otras Cuentas Incobrables a Largo Plazo	0.00	0.00	<b>Reservas</b>	<b>21,385.79</b>	<b>21,385.79</b>
<b>Otros Activos no Circulantes</b>	<b>0.00</b>	<b>0.00</b>	Reservas de Patrimonio	0.00	0.00
Bienes en Concesión	0.00	0.00	Reservas Territoriales	0.00	0.00
Bienes en Arrendamiento Financiero	0.00	0.00	Reservas por Contingencias	21,385.79	21,385.79
Bienes en Comodato	0.00	0.00	<b>Rectificaciones de Resultados de Ejercicios Anteriores</b>	<b>0.00</b>	<b>0.00</b>
<b>Total de Activos No Circulantes</b>	<b>290,634,510.77</b>	<b>291,753,588.05</b>	Cambios en Políticas Contables	0.00	0.00
			Cambios por Errores Contables	0.00	0.00
<b>Total del Activo</b>	<b>350,257,008.85</b>	<b>332,483,825.47</b>	<b>Exceso o Insuficiencia en la Actualización de la Hacienda Pública/Patrimonio</b>	<b>0.00</b>	<b>0.00</b>
			Resultado por Posición Monetaria	0.00	0.00
			Resultado por Posición Monetaria	0.00	0.00
			<b>Resultado por Tenencia de Activos no Monetarios</b>	<b>0.00</b>	<b>0.00</b>
			Resultado por Tenencia de Activos No Monetarios	0.00	0.00
			<b>Total Hacienda Pública/Patrimonio</b>	<b>343,604,544.09</b>	<b>318,780,999.70</b>
			<b>Total del Pasivo y Hacienda Pública/Patrimonio</b>	<b>350,257,008.85</b>	<b>332,483,825.47</b>



**Jorge Alonso Huitrón Flores**  
 Rector de la Universidad Tecnológica de la Selva



**C.P. Julio Emmanuel Lara Mayorga**  
 Encargado de la Dirección de Administración y Finanzas

"Bajo protesta de decir verdad declaramos que los Estados Financieros y sus notas, son razonablemente correctos y son responsabilidad del emisor".



GOBIERNO CONSTITUCIONAL DEL ESTADO DE CHIAPAS  
UNIVERSIDAD TECNOLÓGICA DE LA SELVA

SISTEMA CONTABLE 2025  
ESTADO ANALÍTICO DE INGRESOS  
DEL 1o. DE ENERO AL 30 DE JUNIO DE 2025

Fecha:

RUBRO DE INGRESOS	INGRESO					DIFERENCIA (RECAUDADO - ESTIMADO)
	ESTIMADO	AMPLIACIONES Y REDUCCIONES	MODIFICADO	DEVENGADO	RECAUDADO	
Impuestos	0.00	0.00	0.00	0.00	0.00	0.00
Cuotas y Aportaciones de Seguridad Social	0.00	0.00	0.00	0.00	0.00	0.00
Contribuciones de Mejoras	0.00	0.00	0.00	0.00	0.00	0.00
Derechos	0.00	0.00	0.00	0.00	0.00	0.00
Productos	0.00	0.00	0.00	0.00	0.00	0.00
Aprovechamientos	0.00	0.00	0.00	0.00	0.00	0.00
Ingresos por Venta de Bienes, Prestación de Servicios y Otros	0.00	0.00	0.00	0.00	0.00	0.00
Ingresos						
Participaciones, Aportaciones, Convenios, Incentivos	66,587,028.00	(3,785,315.00)	62,801,713.00	43,961,198.00	43,961,198.00	(22,625,830.00)
Derivados de la Colaboración Fiscal y Fondos Distintos de Aportaciones	0.00	0.00	0.00	0.00	0.00	0.00
Transferencias, Asignaciones, Subsidios y Subvenciones, y Pensiones y Jubilaciones	66,587,028.00	(3,785,315.00)	62,801,713.00	43,961,198.00	43,961,198.00	(22,625,830.00)
Ingresos Derivados de Financiamientos	0.00	0.00	0.00	0.00	0.00	0.00
<b>Total</b>	<b>133,174,056.00</b>	<b>(7,570,630.00)</b>	<b>125,603,426.00</b>	<b>87,922,396.00</b>	<b>87,922,396.00</b>	
<b>Ingresos Excedentes</b>						<b>(45,251,660.00)</b>

RUBRO DE INGRESOS	INGRESO					DIFERENCIA (RECAUDADO - ESTIMADO)
	ESTIMADO	AMPLIACIONES Y REDUCCIONES	MODIFICADO	DEVENGADO	RECAUDADO	
Ingresos del Poder Ejecutivo Federal o Estatal y de los Municipios	0.00	0.00	0.00	0.00	0.00	0.00
Impuestos	0.00	0.00	0.00	0.00	0.00	0.00
Cuotas y Aportaciones de Seguridad Social	0.00	0.00	0.00	0.00	0.00	0.00
Contribuciones de Mejoras	0.00	0.00	0.00	0.00	0.00	0.00
Derechos	0.00	0.00	0.00	0.00	0.00	0.00
Productos	0.00	0.00	0.00	0.00	0.00	0.00
Aprovechamientos	0.00	0.00	0.00	0.00	0.00	0.00
Participaciones, Aportaciones, Convenios, Incentivos	0.00	0.00	0.00	0.00	0.00	0.00
Derivados de la Colaboración Fiscal y Fondos Distintos de Aportaciones	0.00	0.00	0.00	0.00	0.00	0.00
Transferencias, Asignaciones, Subsidios y Subvenciones, y Pensiones y Jubilaciones	0.00	0.00	0.00	0.00	0.00	0.00
<b>Ingresos de los Entes públicos de los Poderes Legislativo y Judicial, de los Órganos Autónomos y del Sector Paraestatal o Paramunicipal, así como de las Empresas Productivas del Estado</b>	<b>133,174,056.00</b>	<b>(7,570,630.00)</b>	<b>125,603,426.00</b>	<b>87,922,396.00</b>	<b>87,922,396.00</b>	<b>(45,251,660.00)</b>
Cuotas y Aportaciones de Seguridad Social	0.00	0.00	0.00	0.00	0.00	0.00
Productos	0.00	0.00	0.00	0.00	0.00	0.00
Ingresos por Venta de Bienes, Prestación de Servicios y Otros Ingresos	0.00	0.00	0.00	0.00	0.00	0.00
Transferencias, Asignaciones, Subsidios y Subvenciones, y Pensiones y Jubilaciones	133,174,056.00	(7,570,630.00)	125,603,426.00	87,922,396.00	87,922,396.00	(45,251,660.00)
Ingresos Derivados de Financiamiento	0.00	0.00	0.00	0.00	0.00	0.00
Ingresos Derivados de Financiamientos	0.00	0.00	0.00	0.00	0.00	0.00
<b>Total</b>	<b>133,174,056.00</b>	<b>(7,570,630.00)</b>	<b>125,603,426.00</b>	<b>87,922,396.00</b>	<b>87,922,396.00</b>	
<b>Ingresos Excedentes</b>						<b>(45,251,660.00)</b>

Jorge Alonso Huitrón Flores  
Rector de la Universidad Tecnológica de la Selva

C.P. Julio Emmanuel Lara Mayorga  
Encargado de la Dirección de Administración y Finanzas


"Bajo protesta de decir verdad declaramos que los Estados Financieros y sus notas, son razonablemente correctos y son responsabilidad del emisor".

**NOMBRE DEL ENTE PÚBLICO : Universidad Tecnológica de la Selva**  
**Estado Analítico del Ejercicio del Presupuesto de Egresos Detallado – LDF 6a.**  
**Clasificación por Objeto del Gasto (Capítulo y Concepto)**

**Del 1 de Enero al 30 de Junio de 2025**

(PESOS)

Concepto	Egresos					
	Aprobado	Ampliaciones / Reducciones	Modificado	Devengado	Pagado	Subejercicio
<b>I. Gasto No Etiquetado</b>	<b>66,587,028.00</b>	<b>-3,785,315.00</b>	<b>62,801,713.00</b>	<b>23,972,815.78</b>	<b>23,467,531.73</b>	<b>38,828,897.22</b>
<b>A. Servicios Personales.</b>	<b>60,615,872.00</b>	<b>-3,407,457.00</b>	<b>57,208,415.00</b>	<b>21,704,531.27</b>	<b>21,199,247.25</b>	<b>35,503,883.73</b>
a1) Remuneraciones al Personal de Carácter Permanente.	29,227,941.40	707,881.28	29,935,822.68	15,182,608.07	14,710,859.05	14,753,214.59
a2) Remuneraciones al Personal de Carácter Transitorio.	0.00	0.00	0.00	0.00	0.00	0.00
a3) Remuneraciones Adicionales y Especiales.	10,065,303.82	-5,087,118.55	4,998,185.07	1,539,085.53	1,506,634.53	3,459,119.54
a4) Seguridad Social.	16,188,471.62	-1,385,536.93	14,802,934.69	2,859,931.07	2,859,931.07	11,943,003.62
a5) Otras Prestaciones Sociales y Económicas.	5,134,155.36	1,495,374.82	6,629,530.18	2,122,828.60	2,121,822.60	4,506,603.59
a6) Previsiones.	0.00	0.00	0.00	0.00	0.00	0.00
a7) Pago de Estímulos a Servidores Públicos.	0.00	841,942.40	841,942.40	0.00	0.00	841,942.40
<b>B. Materiales y Suministros.</b>	<b>515,090.69</b>	<b>0.00</b>	<b>515,090.69</b>	<b>397,512.18</b>	<b>397,512.15</b>	<b>117,578.51</b>
b1) Materiales de Administración, Emisión de Documentos y Artículos Oficiales.	0.00	19,812.09	19,812.09	17,962.18	17,962.15	1,649.91
b2) Alimentos y Utensilios.	30,000.00	0.00	30,000.00	25,237.25	25,237.25	4,762.75
b3) Materias Primas y Materiales de Producción y Comercialización	0.00	2,342.00	2,342.00	457.00	457.00	1,885.00
b4) Materiales y Artículos de Construcción y de Reparación.	35,000.00	650.00	35,650.00	20,195.88	20,195.88	15,454.32
b5) Productos Químicos, Farmacéuticos y de Laboratorio.	20,000.00	15,000.00	35,000.00	9,989.62	9,989.62	25,010.38
b6) Combustibles, Lubrificantes y Aditivos.	330,090.69	-100,000.00	230,090.69	213,601.50	213,601.50	18,489.19
b7) Vestuario, Blancos, Prendas de Protección y Artículos Deportivos.	0.00	0.00	0.00	0.00	0.00	0.00
b8) Materiales y Suministros para Seguridad.	0.00	0.00	0.00	0.00	0.00	0.00
b9) Herramientas, Refacciones y Accesorios Menores.	100,000.00	62,395.91	162,395.91	110,068.95	110,068.95	52,326.96
<b>C. Servicios Generales.</b>	<b>5,456,065.31</b>	<b>-377,858.00</b>	<b>5,078,207.31</b>	<b>1,870,772.33</b>	<b>1,870,772.33</b>	<b>3,207,434.98</b>
c1) Servicios Básicos.	2,740,800.00	-575,000.00	2,165,800.00	1,063,646.04	1,063,646.04	1,102,153.96
c2) Servicios de Arrendamiento.	245,016.00	0.00	245,016.00	27,329.04	27,329.04	217,686.96
c3) Servicios Profesionales, Científicos, Técnicos y Otros Servicios.	470,000.00	40,000.00	510,000.00	0.00	0.00	510,000.00
c4) Servicios Financieros, Bancarios y Comerciales.	101,633.00	0.00	101,633.00	52,870.18	52,870.18	48,762.82
c5) Servicios de Instalación, Reparación, Mantenimiento y Conservación.	680,090.69	0.00	680,090.69	43,793.65	43,793.65	636,297.04
c6) Servicios de Comunicación Social y Publicidad.	0.00	0.00	0.00	0.00	0.00	0.00
c7) Servicios de Traslado y Viáticos.	1,100,000.00	137,255.16	1,237,255.16	564,693.80	564,693.80	672,561.36
c8) Servicios Oficiales.	0.00	0.00	0.00	0.00	0.00	0.00
c9) Otros Servicios Generales.	118,525.62	19,888.84	138,414.46	118,439.62	118,439.62	19,972.84
<b>D. Transferencias, Asignaciones, Subsidios y Otras Ayudas.</b>	<b>0.00</b>	<b>0.00</b>	<b>0.00</b>	<b>0.00</b>	<b>0.00</b>	<b>0.00</b>
d1) Transferencias Internas y Asignaciones al Sector Público.	0.00	0.00	0.00	0.00	0.00	0.00
d2) Transferencias al Resto del Sector Público.	0.00	0.00	0.00	0.00	0.00	0.00
d3) Subsidios y Subvenciones.	0.00	0.00	0.00	0.00	0.00	0.00
d4) Ayudas Sociales.	0.00	0.00	0.00	0.00	0.00	0.00
d5) Pensiones y Jubilaciones.	0.00	0.00	0.00	0.00	0.00	0.00
d6) Transferencias a Fideicomisos, Mandatos y Otros Análogos.	0.00	0.00	0.00	0.00	0.00	0.00
d7) Transferencias a la Seguridad Social.	0.00	0.00	0.00	0.00	0.00	0.00
d8) Donativos.	0.00	0.00	0.00	0.00	0.00	0.00
d9) Transferencias al Exterior.	0.00	0.00	0.00	0.00	0.00	0.00
<b>E. Bienes Muebles, Inmuebles e Intangibles.</b>	<b>0.00</b>	<b>0.00</b>	<b>0.00</b>	<b>0.00</b>	<b>0.00</b>	<b>0.00</b>
e1) Mobiliario y Equipo de Administración.	0.00	0.00	0.00	0.00	0.00	0.00
e2) Mobiliario y Equipo Educativo y Recreativo.	0.00	0.00	0.00	0.00	0.00	0.00
e3) Equipo e Instrumental Médico y de Laboratorio.	0.00	0.00	0.00	0.00	0.00	0.00
e4) Vehículos y Equipo de Transporte.	0.00	0.00	0.00	0.00	0.00	0.00
e5) Equipo de Defensa y Seguridad.	0.00	0.00	0.00	0.00	0.00	0.00
e6) Maquinaria, Otros Equipos y Herramientas.	0.00	0.00	0.00	0.00	0.00	0.00
e7) Activos Biológicos.	0.00	0.00	0.00	0.00	0.00	0.00
e8) Bienes Inmuebles.	0.00	0.00	0.00	0.00	0.00	0.00
e9) Activos Intangibles.	0.00	0.00	0.00	0.00	0.00	0.00
<b>F. Inversión Pública.</b>	<b>0.00</b>	<b>0.00</b>	<b>0.00</b>	<b>0.00</b>	<b>0.00</b>	<b>0.00</b>
f1) Obra Pública en Bienes de Dominio Público.	0.00	0.00	0.00	0.00	0.00	0.00
f2) Obra Pública en Bienes Propios.	0.00	0.00	0.00	0.00	0.00	0.00
f3) Proyectos Productivos y Acciones de Fomento	0.00	0.00	0.00	0.00	0.00	0.00
<b>G. Inversiones Financieras y Otras Provisiones.</b>	<b>0.00</b>	<b>0.00</b>	<b>0.00</b>	<b>0.00</b>	<b>0.00</b>	<b>0.00</b>
g1) Inversiones para el Fomento de Actividades Productivas	0.00	0.00	0.00	0.00	0.00	0.00
g2) Acciones y Participaciones de Capital	0.00	0.00	0.00	0.00	0.00	0.00
g3) Compra de Títulos y Valores	0.00	0.00	0.00	0.00	0.00	0.00
g4) Concesión de Préstamos.	0.00	0.00	0.00	0.00	0.00	0.00
g5) Inversiones en Fideicomisos, Mandatos y Otros Análogos.	0.00	0.00	0.00	0.00	0.00	0.00
g6) Fideicomiso de Desastres Naturales (informativo)	0.00	0.00	0.00	0.00	0.00	0.00
g7) Otras Inversiones Financieras	0.00	0.00	0.00	0.00	0.00	0.00
g8) Provisiones para Contingencias y Otras Erogaciones Especiales.	0.00	0.00	0.00	0.00	0.00	0.00
<b>H. Participaciones y Aportaciones.</b>	<b>0.00</b>	<b>0.00</b>	<b>0.00</b>	<b>0.00</b>	<b>0.00</b>	<b>0.00</b>
h1) Participaciones.	0.00	0.00	0.00	0.00	0.00	0.00
h2) Aportaciones.	0.00	0.00	0.00	0.00	0.00	0.00
h3) Convenios.	0.00	0.00	0.00	0.00	0.00	0.00
<b>I. Deuda Pública.</b>	<b>0.00</b>	<b>0.00</b>	<b>0.00</b>	<b>0.00</b>	<b>0.00</b>	<b>0.00</b>
i1) Amortización de la Deuda Pública.	0.00	0.00	0.00	0.00	0.00	0.00
i2) Intereses de la Deuda Pública.	0.00	0.00	0.00	0.00	0.00	0.00
i3) Comisiones de la Deuda Pública.	0.00	0.00	0.00	0.00	0.00	0.00
i4) Gastos de la Deuda Pública.	0.00	0.00	0.00	0.00	0.00	0.00
i5) Costo por Coberturas.	0.00	0.00	0.00	0.00	0.00	0.00
i6) Apoyos Financieros.	0.00	0.00	0.00	0.00	0.00	0.00
i7) Adeudos de Ejercicios Fiscales Anteriores (ADEFAS).	0.00	0.00	0.00	0.00	0.00	0.00
<b>II. Gasto Etiquetado</b>	<b>66,587,028.00</b>	<b>-3,785,315.00</b>	<b>62,801,713.00</b>	<b>28,395,096.81</b>	<b>27,089,377.61</b>	<b>34,408,616.19</b>
<b>A. Servicios Personales.</b>	<b>60,615,872.00</b>	<b>-3,407,457.00</b>	<b>57,208,415.00</b>	<b>25,215,756.88</b>	<b>23,943,661.88</b>	<b>31,992,658.14</b>
a1) Remuneraciones al Personal de Carácter Permanente.	50,830,807.48	-407,457.00	50,423,350.48	23,303,978.66	22,032,441.03	27,119,371.80
a2) Remuneraciones al Personal de Carácter Transitorio.	0.00	0.00	0.00	0.00	0.00	0.00
a3) Remuneraciones Adicionales y Especiales.	5,734,895.95	-3,000,000.00	2,734,895.95	883,291.89	882,734.34	1,851,604.06
a4) Seguridad Social.	4,050,168.59	0.00	4,050,168.59	1,028,486.31	1,028,486.31	3,021,682.28
a5) Otras Prestaciones Sociales y Económicas.	0.00	0.00	0.00	0.00	0.00	0.00
a6) Previsiones.	0.00	0.00	0.00	0.00	0.00	0.00
a7) Pago de Estímulos a Servidores Públicos.	0.00	0.00	0.00	0.00	0.00	0.00
<b>B. Materiales y Suministros.</b>	<b>515,090.69</b>	<b>287,461.08</b>	<b>802,551.77</b>	<b>108,056.55</b>	<b>108,056.55</b>	<b>676,515.22</b>
b1) Materiales de Administración, Emisión de Documentos y Artículos Oficiales.	515,090.69	0.00	515,090.69	1,715.60	1,715.60	513,375.09
b2) Alimentos y Utensilios.	0.00	0.00	0.00	0.00	0.00	0.00
b3) Materias Primas y Materiales de Producción y Comercialización	0.00	0.00	0.00	0.00	0.00	0.00




**C.P. Julio Emmanuel Lara Mayorga**  
**Encargado de la Dirección de Administración y Finanzas**

**NOMBRE DEL ENTE PÚBLICO : Universidad Tecnológica de la Selva**  
**Estado Analítico del Ejercicio del Presupuesto de Egresos Detallado – LDF 6a.**  
**Clasificación por Objeto del Gasto (Capítulo y Concepto)**

**Del 1 de Enero al 30 de Junio de 2025**  
(PESOS)

Concepto	Egresos						Subejercicio
	Aprobado	Ampliaciones / Reducciones	Modificado	Devengado	Pagado		
b4) Materiales y Artículos de Construcción y de Reparación.	0.00	3,481.08	3,481.08	57.00	57.00	3,424.08	
b5) Productos Químicos, Farmacéuticos y de Laboratorio.	0.00	0.00	0.00	0.00	0.00	0.00	
b6) Combustibles, Lubricantes y Aditivos.	0.00	144,000.00	144,000.00	104,283.95	104,283.95	39,716.05	
b7) Vestuario, Blancos, Prendas de Protección y Artículos Deportivos.	0.00	30,000.00	30,000.00	0.00	0.00	30,000.00	
b8) Materiales y Suministros para Seguridad.	0.00	0.00	0.00	0.00	0.00	0.00	
b9) Herramientas, Refacciones y Accesorios Menores.	0.00	90,000.00	90,000.00	0.00	0.00	90,000.00	
C. Servicios Generales.	5,458,085.31	-645,339.08	4,810,728.23	3,073,283.40	3,039,659.38	1,737,442.83	
c1) Servicios Básicos.	0.00	28,000.00	28,000.00	7,000.00	7,000.00	21,000.00	
c2) Servicios de Arrendamiento.	0.00	60,589.20	60,589.20	0.00	0.00	60,589.20	
c3) Servicios Profesionales, Científicos, Técnicos y Otros Servicios.	2,500,000.00	145,871.40	2,645,871.40	1,452,935.70	1,437,002.89	1,192,935.70	
c4) Servicios Financieros, Bancarios y Comerciales.	0.00	0.00	0.00	0.00	0.00	0.00	
c5) Servicios de Instalación, Reparación, Mantenimiento y Conservación.	2,958,085.31	-889,799.88	2,068,285.63	1,613,347.70	1,595,656.48	452,917.93	
c6) Servicios de Comunicación Social y Publicidad.	0.00	0.00	0.00	0.00	0.00	0.00	
c7) Servicios de Traslado y Viáticos.	0.00	10,000.00	10,000.00	0.00	0.00	10,000.00	
c8) Servicios Oficiales.	0.00	0.00	0.00	0.00	0.00	0.00	
c9) Otros Servicios Generales.	0.00	0.00	0.00	0.00	0.00	0.00	
D. Transferencias, Asignaciones, Subsidios y Otras Ayudas.	0.00	0.00	0.00	0.00	0.00	0.00	
d1) Transferencias Internas y Asignaciones al Sector Público.	0.00	0.00	0.00	0.00	0.00	0.00	
d2) Transferencias al Resto del Sector Público.	0.00	0.00	0.00	0.00	0.00	0.00	
d3) Subsidios y Subvenciones.	0.00	0.00	0.00	0.00	0.00	0.00	
d4) Ayudas Sociales.	0.00	0.00	0.00	0.00	0.00	0.00	
d5) Pensiones y Jubilaciones.	0.00	0.00	0.00	0.00	0.00	0.00	
d6) Transferencias a Fideicomisos, Mandatos y Otros Análogos.	0.00	0.00	0.00	0.00	0.00	0.00	
d7) Transferencias a la Seguridad Social.	0.00	0.00	0.00	0.00	0.00	0.00	
d8) Donativos.	0.00	0.00	0.00	0.00	0.00	0.00	
d9) Transferencias al Exterior.	0.00	0.00	0.00	0.00	0.00	0.00	
E. Bienes Muebles, Inmuebles e Intangibles.	0.00	0.00	0.00	0.00	0.00	0.00	
e1) Mobiliario y Equipo de Administración.	0.00	0.00	0.00	0.00	0.00	0.00	
e2) Mobiliario y Equipo Educativo y Recreativo.	0.00	0.00	0.00	0.00	0.00	0.00	
e3) Equipo e Instrumental Médico y de Laboratorio.	0.00	0.00	0.00	0.00	0.00	0.00	
e4) Vehículos y Equipo de Transporte.	0.00	0.00	0.00	0.00	0.00	0.00	
e5) Equipo de Defensa y Seguridad.	0.00	0.00	0.00	0.00	0.00	0.00	
e6) Maquinaria, Otros Equipos y Herramientas.	0.00	0.00	0.00	0.00	0.00	0.00	
e7) Activos Biológicos.	0.00	0.00	0.00	0.00	0.00	0.00	
e8) Bienes Inmuebles.	0.00	0.00	0.00	0.00	0.00	0.00	
e9) Activos Intangibles.	0.00	0.00	0.00	0.00	0.00	0.00	
F. Inversión Pública.	0.00	0.00	0.00	0.00	0.00	0.00	
f1) Obra Pública en Bienes de Dominio Público.	0.00	0.00	0.00	0.00	0.00	0.00	
f2) Obra Pública en Bienes Propios.	0.00	0.00	0.00	0.00	0.00	0.00	
f3) Proyectos Productivos y Acciones de Fomento	0.00	0.00	0.00	0.00	0.00	0.00	
G. Inversiones Financieras y Otras Provisiones.	0.00	0.00	0.00	0.00	0.00	0.00	
g1) Inversiones para el Fomento de Actividades Productivas	0.00	0.00	0.00	0.00	0.00	0.00	
g2) Acciones y Participaciones de Capital	0.00	0.00	0.00	0.00	0.00	0.00	
g3) Compra de Títulos y Valores	0.00	0.00	0.00	0.00	0.00	0.00	
g4) Concesión de Préstamos.	0.00	0.00	0.00	0.00	0.00	0.00	
g5) Inversiones en Fideicomisos, Mandatos y Otros Análogos.	0.00	0.00	0.00	0.00	0.00	0.00	
Fideicomiso de Desastres Naturales (informativo)							
g6) Otras Inversiones Financieras	0.00	0.00	0.00	0.00	0.00	0.00	
g7) Provisiones para Contingencias y Otras Erogaciones Especiales.	0.00	0.00	0.00	0.00	0.00	0.00	
H. Participaciones y Aportaciones.	0.00	0.00	0.00	0.00	0.00	0.00	
h1) Participaciones.	0.00	0.00	0.00	0.00	0.00	0.00	
h2) Aportaciones.	0.00	0.00	0.00	0.00	0.00	0.00	
h3) Convenios.	0.00	0.00	0.00	0.00	0.00	0.00	
I. Deuda Pública.	0.00	0.00	0.00	0.00	0.00	0.00	
i1) Amortización de la Deuda Pública.	0.00	0.00	0.00	0.00	0.00	0.00	
i2) Intereses de la Deuda Pública.	0.00	0.00	0.00	0.00	0.00	0.00	
i3) Comisiones de la Deuda Pública.	0.00	0.00	0.00	0.00	0.00	0.00	
i4) Gastos de la Deuda Pública.	0.00	0.00	0.00	0.00	0.00	0.00	
i5) Costo por Coberturas.	0.00	0.00	0.00	0.00	0.00	0.00	
i6) Apoyos Financieros.	0.00	0.00	0.00	0.00	0.00	0.00	
i7) Adeudos de Ejercicios Fiscales Anteriores (ADEFAS).	0.00	0.00	0.00	0.00	0.00	0.00	
<b>III. Total de Egresos</b>	<b>133,174,056.00</b>	<b>-7,570,630.00</b>	<b>125,603,426.00</b>	<b>52,367,912.59</b>	<b>50,555,909.34</b>	<b>73,235,513.41</b>	



**C. P. Yulio Emmanuel Lara Mayorga**  
**Encargado de la Dirección de Administración y Finanzas**



**ORIGEN Y APLICACIÓN DE RECURSOS  
DEL 01 DE ENERO AL 30 DE JUNIO 2025  
UNIVERSIDAD TECNOLÓGICA DE LA SELVA**

CONCEPTO	ACUMULADO AL EJERCICIO		VARIACIONES	
	ANTERIOR	ACTUAL	IMPORTE	%
	IMPORTE	%	IMPORTE	
<b>OPERACIÓN:</b>				
FONDOS CON AFECTACIÓN ESPECÍFICA	9,772,249.48	352,306.60	-9,419,942.88	
DEPOSITOS DE FONDOS DE TERCEROS EN GARANTIA Y/O ADMINISTRACION			0.00	
DEUDORES DIVERSOS POR COBRAR A CORTO PLAZO			0.00	
ANTICIPO A PROVEEDORES POR ADQUISICIÓN DE BIENES Y PRESTACIÓN DE SERVICIOS A CORTO PLAZO			0.00	
DOCUMENTOS POR COBRAR A LARGO PLAZO	25,531.95		-25,531.95	
DEUDORES DIVERSOS A LARGO PLAZO	286.00		-286.00	
OTROS DERECHOS A RECIBIR EFECTIVO O EQUIVALENTES A LARGO PLAZO	11.68		-11.68	
TERRENOS			0.00	
EDIFICIOS NO HABITACIONALES			0.00	
INFRAESTRUCTURA			0.00	
MOBILIARIO Y EQUIPO DE ADMINISTRACIÓN			0.00	
MOBILIARIO Y EQUIPO EDUCACIONAL Y RECREATIVO			0.00	
EQUIPO INSTRUMENTAL MEDICO Y DE LABORATORIO			0.00	
VEHICULOS Y EQUIPO DE TRANSPORTE		1,333,951.60	1,333,951.60	
MAQUINARIA OTROS EQUIPOS Y HERRAMIENTAS			0.00	
COLECCIONES, OBRAS DE ARTE Y OBJETOS VALIOSOS			0.00	
ACTIVOS BIOLÓGICOS	18,000.00		-18,000.00	
SOFTWARE			0.00	
DEPRECIACIÓN ACUMULADA DE BIENES MUEBLES			0.00	
ANTICIPOS A LARGO PLAZO			0.00	
OTROS ACTIVOS DIFERIDOS			0.00	
SERVICIOS PERSONALES POR PAGAR A CORTO PLAZO			0.00	
PROVEEDORES POR PAGAR A CORTO PLAZO			0.00	
RETENCIONES Y CONTRIBUCIONES A FAVOR DE TERCEROS	338,789.04		-338,789.04	
OTRAS CUENTAS POR PAGAR A CORTO PLAZO	393,256.39		-393,256.39	
FONDOS EN ADMINISTRACION A CORTO PLAZO		12.33	12.33	
INGRESOS POR CLASIFICAR		2,373,182.35	2,373,182.35	
OTROS PASIVOS CIRCULANTES	205,363.66		-205,363.66	
PROVEEDORES POR PAGAR A LARGO PLAZO	2.10		-2.10	
OTROS PASIVOS DIFERIDOS A LARGO PLAZO	130,056.47		-130,056.47	
FONDO EN ADMINISTRACIÓN A LARGO PLAZO	40.17		-40.17	
ACTUALIZACIÓN DE LA HACIENDA PÚBLICA/PATRIMONIO	23,256,958.67		-23,256,958.67	
RESULTADO DEL EJERCICIO (Ahorro y Desahorro)	9,222,801.53	19,994,749.38	10,771,887.83	
RESULTADO DE EJERCICIOS ANTERIORES	3,848,935.06	4,828,795.03	979,859.97	
RESERVAS POR CONTINGENCIAS			0.00	
<b>TOTAL</b>	<b>47,212,342.20</b>	<b>28,882,997.27</b>	<b>-18,329,344.93</b>	
<b>CAMBIOS EN ACTIVOS Y PASIVOS DE OPERACIÓN</b>				
FONDOS CON AFECTACION ESPECIFICA			0.00	
DEPOSITOS DE FONDOS DE TERCEROS EN GARANTIA Y/O ADMINISTRACION			0.00	
CUENTAS POR COBRAR A CORTO PLAZO			0.00	
DEUDORES DIVERSOS POR COBRAR A CORTO PLAZO		2,110,902.91	2,110,902.91	
ANTICIPO A PROVEEDORES POR ADQUISICIÓN DE BIENES Y PRESTACIÓN DE SERVICIOS A CORTO PLAZO		219,187.72	219,187.72	
DEUDORES DIVERSOS LARGO PLAZO			0.00	
TERRENOS			0.00	
EDIFICIOS NO HABITACIONALES	23,256,958.67		-23,256,958.67	
INFRAESTRUCTURA			0.00	
MOBILIARIO Y EQUIPO DE ADMINISTRACIÓN	2,972,833.00		-2,972,833.00	
MOBILIARIO Y EQUIPO EDUCACIONAL Y RECREATIVO	3,040,063.42		-3,040,063.42	
EQUIPO INSTRUMENTAL MEDICO Y DE LABORATORIO			0.00	
VEHICULOS Y EQUIPO DE TRANSPORTE			0.00	
MAQUINARIA OTROS EQUIPOS Y HERRAMIENTAS	641,659.58		-641,659.58	
COLECCIONES, OBRAS DE ARTE Y OBJETOS VALIOSOS	17,352.00		-17,352.00	
ACTIVOS BIOLÓGICOS			0.00	
SOFTWARE			0.00	
DEPRECIACIÓN ACUMULADA DE BIENES MUEBLES		214,874.32	214,874.32	
ANTICIPOS A LARGO PLAZO			0.00	
OTROS ACTIVOS DIFERIDOS			0.00	
SERVICIOS PERSONALES POR PAGAR A CORTO PLAZO	3,916,126.93	3,119,447.24	-796,679.69	
PROVEEDORES POR PAGAR A CORTO PLAZO	4,600,622.31	2,402,297.92	-2,198,324.39	
RETENCIONES Y CONTRIBUCIONES A FAVOR DE TERCEROS		3,496,884.92	3,496,884.92	
OTRAS CUENTAS POR PAGAR A CORTO PLAZO		404,267.24	404,267.24	
INGRESOS POR CLASIFICAR			0.00	
OTROS PASIVOS CIRCULANTES			0.00	
OTROS PASIVOS DIFERIDOS A LARGO PLAZO		658.37	658.37	
RESULTADO DEL EJERCICIO (Ahorro y Desahorro)			0.00	
RESULTADO DE EJERCICIOS ANTERIORES			0.00	
RESERVAS POR CONTINGENCIAS			0.00	
DECREMENTO AL PATRIMONIO			0.00	
INCREMENTOS AL PATRIMONIO			0.00	
<b>TOTAL</b>	<b>38,445,615.91</b>	<b>11,988,520.64</b>	<b>-26,457,095.27</b>	
INCREMENTO EN EL PERÍODO	8,768,726.29	16,914,476.63	8,147,750.34	
SALDO AL INICIO DEL PERÍODO	16,912,257.36	25,678,983.65	8,768,726.29	
SALDO FINAL AL PERÍODO	25,678,983.65	42,593,460.28	16,914,476.63	

Jorge Alonso Huiltrón Flores  
Rector de la Universidad Tecnológica de la Selva

Julio Emmanuel Lara Murguía  
Encargado de la Dirección de Administración y Finanzas