



UNIVERSIDAD TECNOLÓGICA DE LA SELVA

Fecha:

13/01/2026

Informe correspondiente al Trimestre:

Octubre - Diciembre

**DESTINO DE LOS RECURSOS FEDERALES QUE RECIBEN UNIVERSIDADES E INSTITUCIONES DE EDUCACIÓN
MEDIA SUPERIOR Y SUPERIOR**

En términos del artículo 37, fracción I del Decreto de Presupuesto de Egresos de la Federación para el Ejercicio Fiscal 2025

Elaboró

Rosa Elena Pulido Aguilar
Jefa del Departamento de
Contabilidad

Validó

Julio Emmanuel Lara Mayorga
Director de Administración y
Finanzas

Autorizó

Jorge Alonso Huitrón Flores

Rector

La información proporcionada y su veracidad es de la absoluta responsabilidad directa o indirecta como ejecutor del gasto del Organismo Descentralizado Estatal que reporta.

Sello de los Estados Unidos Mexicanos



SECRETARÍA DE EDUCACIÓN
UNIVERSIDAD TECNOLÓGICA
DE LA SELVA
RECTORÍA
COSINGO, CHIAPAS

DESTINO DE LOS RECURSOS FEDERALES QUE RECIBEN UNIVERSIDADES E INSTITUCIONES DE EDUCACIÓN MEDIA SUPERIOR Y SUPERIOR

En términos del artículo 37, fracción II del Decreto de Presupuesto de Egresos de la Federación para el Ejercicio Fiscal 2025

Costo de la plantilla de personal

Cifras acumuladas desde enero a diciembre 2025.

Fracción II

Costo de la nómina del personal docente, no docente, administrativo y manual

Universidad / Institución	Categoría	Tipo de personal 1/	Estructura de la Plantilla									Costo total de la plantilla (Pesos)			
			Costo unitario bruto (pesos)			Número de plazas			Responsabilidad laboral	Ubicación	Octubre	Noviembre	Diciembre	Acumulado Enero-diciembre	
			Octubre	Noviembre	Diciembre	Octubre	Noviembre	Diciembre							
UNIVERSIDAD TECNOLÓGICA DE LA SELVA	PROFESOR DE ASIGNATURA	DOCENTE	15,390.69	3,093.82	33.45	1	1	1	DOCENTES	OCOSINGO	15,390.69	3,093.82	33.45	18,517.96	
UNIVERSIDAD TECNOLÓGICA DE LA SELVA	PROFESOR DE ASIGNATURA	DOCENTE	17,202.54	6,792.54	48.32	3	1	2	DOCENTES	OCOSINGO	51,607.62	6,792.54	96.64	58,496.80	
UNIVERSIDAD TECNOLÓGICA DE LA SELVA	PROFESOR DE ASIGNATURA	DOCENTE	17,806.49	14,738.84	83.08	1	1	1	DOCENTES	OCOSINGO	17,806.49	14,738.84	83.08	32,628.41	
UNIVERSIDAD TECNOLÓGICA DE LA SELVA	PROFESOR DE ASIGNATURA	DOCENTE	18,367.90	14,759.83	88.84	1	2	1	DOCENTES	OCOSINGO	18,367.90	29,519.66	88.84	47,976.40	
UNIVERSIDAD TECNOLÓGICA DE LA SELVA	PROFESOR DE ASIGNATURA	DOCENTE	18,410.44	15,457.46	92.58	1	1	1	DOCENTES	OCOSINGO	18,410.44	15,457.46	92.58	33,960.48	
UNIVERSIDAD TECNOLÓGICA DE LA SELVA	PROFESOR DE ASIGNATURA	DOCENTE	20,222.29	16,204.09	112.27	1	1	2	DOCENTES	OCOSINGO	20,222.29	16,204.09	224.54	36,650.92	
UNIVERSIDAD TECNOLÓGICA DE LA SELVA	PROFESOR DE ASIGNATURA	DOCENTE	20,826.54	16,388.41	121.84	2	1	1	DOCENTES	OCOSINGO	41,652.68	16,388.41	121.84	58,162.93	
UNIVERSIDAD TECNOLÓGICA DE LA SELVA	PROFESOR DE ASIGNATURA	DOCENTE	21,430.19	17,095.37	125.97	4	1	1	DOCENTES	OCOSINGO	85,720.76	17,095.37	125.97	102,942.10	
UNIVERSIDAD TECNOLÓGICA DE LA SELVA	PROFESOR DE ASIGNATURA	DOCENTE	21,804.51	17,120.38	126.24	1	1	1	DOCENTES	OCOSINGO	21,804.51	17,120.38	126.24	39,051.13	
UNIVERSIDAD TECNOLÓGICA DE LA SELVA	PROFESOR DE ASIGNATURA	DOCENTE	22,034.14	17,339.58	126.45	2	1	1	DOCENTES	OCOSINGO	44,068.28	17,339.58	126.45	61,534.31	
UNIVERSIDAD TECNOLÓGICA DE LA SELVA	PROFESOR DE ASIGNATURA	DOCENTE	22,343.01	17,479.96	128.92	1	1	1	DOCENTES	OCOSINGO	22,343.01	17,479.96	128.92	39,951.89	
UNIVERSIDAD TECNOLÓGICA DE LA SELVA	PROFESOR DE ASIGNATURA	DOCENTE	22,638.09	17,591.97	130.16	4	1	1	DOCENTES	OCOSINGO	90,552.36	17,591.97	130.16	108,274.49	
UNIVERSIDAD TECNOLÓGICA DE LA SELVA	PROFESOR DE ASIGNATURA	DOCENTE	22,816.05	17,777.05	131.40	1	1	1	DOCENTES	OCOSINGO	22,816.05	17,777.05	131.40	40,724.50	
UNIVERSIDAD TECNOLÓGICA DE LA SELVA	PROFESOR DE ASIGNATURA	DOCENTE	22,950.40	18,184.06	132.26	1	1	1	DOCENTES	OCOSINGO	22,950.40	18,184.06	132.26	41,266.72	
UNIVERSIDAD TECNOLÓGICA DE LA SELVA	PROFESOR DE ASIGNATURA	DOCENTE	23,059.79	18,236.30	132.64	1	1	1	DOCENTES	OCOSINGO	23,059.79	18,236.30	132.64	41,428.73	
UNIVERSIDAD TECNOLÓGICA DE LA SELVA	PROFESOR DE ASIGNATURA	DOCENTE	23,087.69	18,267.41	134.57	1	1	1	DOCENTES	OCOSINGO	23,087.69	18,267.41	134.57	41,489.67	
UNIVERSIDAD TECNOLÓGICA DE LA SELVA	PROFESOR DE ASIGNATURA	DOCENTE	23,242.04	18,292.96	135.81	1	2	3	DOCENTES	OCOSINGO	23,242.04	36,585.92	407.43	60,235.39	
UNIVERSIDAD TECNOLÓGICA DE LA SELVA	PROFESOR DE ASIGNATURA	DOCENTE	23,700.17	18,298.51	137.18	1	1	1	DOCENTES	OCOSINGO	23,700.17	18,298.51	137.18	42,135.86	
UNIVERSIDAD TECNOLÓGICA DE LA SELVA	PROFESOR DE ASIGNATURA	DOCENTE	23,845.99	18,472.73	137.39	65	1	1	DOCENTES	OCOSINGO	1,549,989.35	18,472.73	137.39	1,568,599.47	
UNIVERSIDAD TECNOLÓGICA DE LA SELVA	PROFESOR DE ASIGNATURA	DOCENTE	-	-	137.60	-	-	-	DOCENTES	OCOSINGO	-	-	137.60	137.60	
UNIVERSIDAD TECNOLÓGICA DE LA SELVA	PROFESOR DE ASIGNATURA	DOCENTE	18,538.93	137.63	-	-	-	-	DOCENTES	OCOSINGO	-	18,538.93	137.63	18,676.56	
UNIVERSIDAD TECNOLÓGICA DE LA SELVA	PROFESOR DE ASIGNATURA	DOCENTE	18,550.51	138.29	-	-	-	-	DOCENTES	OCOSINGO	-	18,550.51	138.29	18,688.80	
UNIVERSIDAD TECNOLÓGICA DE LA SELVA	PROFESOR DE ASIGNATURA	DOCENTE	18,583.95	139.87	-	-	-	-	DOCENTES	OCOSINGO	-	18,583.95	139.87	18,723.82	
UNIVERSIDAD TECNOLÓGICA DE LA SELVA	PROFESOR DE ASIGNATURA	DOCENTE	18,709.97	140.76	-	-	-	-	DOCENTES	OCOSINGO	-	18,709.97	281.52	18,991.49	
UNIVERSIDAD TECNOLÓGICA DE LA SELVA	PROFESOR DE ASIGNATURA	DOCENTE	18,779.94	141.11	-	-	-	-	DOCENTES	OCOSINGO	-	18,779.94	141.11	18,921.05	
UNIVERSIDAD TECNOLÓGICA DE LA SELVA	PROFESOR DE ASIGNATURA	DOCENTE	18,834.38	142.35	-	-	-	-	DOCENTES	OCOSINGO	-	18,834.38	142.35	18,976.73	
UNIVERSIDAD TECNOLÓGICA DE LA SELVA	PROFESOR DE ASIGNATURA	DOCENTE	18,888.82	145.51	-	-	-	-	DOCENTES	OCOSINGO	-	18,888.82	291.02	19,179.84	
UNIVERSIDAD TECNOLÓGICA DE LA SELVA	PROFESOR DE ASIGNATURA	DOCENTE	18,902.04	146.55	-	-	-	-	DOCENTES	OCOSINGO	-	18,902.04	146.55	19,048.59	
UNIVERSIDAD TECNOLÓGICA DE LA SELVA	PROFESOR DE ASIGNATURA	DOCENTE	18,932.76	146.68	-	-	-	-	DOCENTES	OCOSINGO	-	18,932.76	297.36	19,230.12	
UNIVERSIDAD TECNOLÓGICA DE LA SELVA	PROFESOR DE ASIGNATURA	DOCENTE	18,935.88	149.02	-	-	-	-	DOCENTES	OCOSINGO	-	18,935.88	149.02	19,084.90	
UNIVERSIDAD TECNOLÓGICA DE LA SELVA	PROFESOR DE ASIGNATURA	DOCENTE	18,947.93	151.85	-	-	-	-	DOCENTES	OCOSINGO	-	18,947.93	151.85	19,099.78	
UNIVERSIDAD TECNOLÓGICA DE LA SELVA	PROFESOR DE ASIGNATURA	DOCENTE	19,159.08	153.42	-	-	-	-	DOCENTES	OCOSINGO	-	19,159.08	153.42	19,312.50	
UNIVERSIDAD TECNOLÓGICA DE LA SELVA	PROFESOR DE ASIGNATURA	DOCENTE	19,182.80	153.43	-	-	-	-	DOCENTES	OCOSINGO	-	19,182.80	153.43	19,336.23	
UNIVERSIDAD TECNOLÓGICA DE LA SELVA	PROFESOR DE ASIGNATURA	DOCENTE	19,214.69	158.82	-	-	-	-	DOCENTES	OCOSINGO	-	19,214.69	634.08	19,848.77	
UNIVERSIDAD TECNOLÓGICA DE LA SELVA	PROFESOR DE ASIGNATURA	DOCENTE	19,276.13	159.76	-	-	-	-	DOCENTES	OCOSINGO	-	19,276.13	159.76	19,435.89	
UNIVERSIDAD TECNOLÓGICA DE LA SELVA	PROFESOR DE ASIGNATURA	DOCENTE	19,284.38	28,913.21	-	-	-	-	DOCENTES	OCOSINGO	-	19,284.38	28,913.21	48,197.59	
UNIVERSIDAD TECNOLÓGICA DE LA SELVA	PROFESOR DE ASIGNATURA	DOCENTE	19,301.02	30,548.19	-	-	-	-	DOCENTES	OCOSINGO	-	19,301.02	30,548.19	49,849.21	
UNIVERSIDAD TECNOLÓGICA DE LA SELVA	PROFESOR DE ASIGNATURA	DOCENTE	19,335.24	31,283.70	-	-	-	-	DOCENTES	OCOSINGO	-	19,335.24	31,283.70	50,818.94	
UNIVERSIDAD TECNOLÓGICA DE LA SELVA	PROFESOR DE ASIGNATURA	DOCENTE	19,355.46	32,163.77	-	-	-	-	DOCENTES	OCOSINGO	-	38,710.92	32,163.77	70,874.69	
UNIVERSIDAD TECNOLÓGICA DE LA SELVA	PROFESOR DE ASIGNATURA	DOCENTE	19,370.63	32,798.55	-	-	-	-	DOCENTES	OCOSINGO	-	19,370.63	32,798.55	52,169.18	
UNIVERSIDAD TECNOLÓGICA DE LA SELVA	PROFESOR DE ASIGNATURA	DOCENTE	19,392.79	33,188.86	-	-	-	-	DOCENTES	OCOSINGO	-	19,392.79	33,188.86	52,581.65	
UNIVERSIDAD TECNOLÓGICA DE LA SELVA	PROFESOR DE ASIGNATURA	DOCENTE	19,421.57	33,305.65	-	-	-	-	DOCENTES	OCOSINGO	-	19,421.57	33,305.65	52,727.22	
UNIVERSIDAD TECNOLÓGICA DE LA SELVA	PROFESOR DE ASIGNATURA	DOCENTE	19,431.68	33,423.14	-	-	-	-	DOCENTES	OCOSINGO	-	19,431.68	33,423.14	52,854.82	
UNIVERSIDAD TECNOLÓGICA DE LA SELVA	PROFESOR DE ASIGNATURA	DOCENTE	19,439.07	33,652.28	-	-	-	-	DOCENTES	OCOSINGO	-	19,439.07	33,652.28	53,091.35	
UNIVERSIDAD TECNOLÓGICA DE LA SELVA	PROFESOR DE ASIGNATURA	DOCENTE	19,477.57	33,770.28	-	-	-	-	DOCENTES	OCOSINGO	-	19,477.57	33,770.28	53,247.85	
UNIVERSIDAD TECNOLÓGICA DE LA SELVA	PROFESOR DE ASIGNATURA	DOCENTE	19,489.23	34,032.29	-	-	-	-	DOCENTES	OCOSINGO	-	19,489.23	34,032.29	53,521.52	
UNIVERSIDAD TECNOLÓGICA DE LA SELVA	PROFESOR DE ASIGNATURA	DOCENTE	19,493.90	34,164.68	-	-	-	-	DOCENTES	OCOSINGO	-	58,481.70	34,164.68	92,646.38	
UNIVERSIDAD TECNOLÓGICA DE LA SELVA	PROFESOR DE ASIGNATURA	DOCENTE	19,524.23	34,445.15	-	-	-	-	DOCENTES	OCOSINGO	-	19,524.23	34,445.15	53,969.38	
UNIVERSIDAD TECNOLÓGICA DE LA SELVA	PROFESOR DE ASIGNATURA	DOCENTE	19,603.56	34,460.26	-	-	-	-	DOCENTES	OCOSINGO	-	19,603.56	34,460.26	54,063.82	
UNIVERSIDAD TECNOLÓGICA DE LA SELVA	PROFESOR DE ASIGNATURA	DOCENTE	19,672.78	34,555.01	-	-	-	-	DOCENTES	OCOSINGO	-	59,018.34	103,665.03	162,683.37	
UNIVERSIDAD TECNOLÓGICA DE LA SELVA	PROFESOR DE ASIGNATURA	DOCENTE	19,681.33	34,635.93	-	-	-	-	DOCENTES	OCOSINGO	-	19,681.33	34,635.93	54,317.26	
UNIVERSIDAD TECNOLÓGICA DE LA SELVA	PROFESOR DE ASIGNATURA	DOCENTE	19,682.89	35,073.29	-	-	-	-	DOCENTES	OCOSINGO	-	19,682.89	70,146.58	89,829.47	
UNIVERSIDAD TECNOLÓGICA DE LA SELVA	PROFESOR DE ASIGNATURA	DOCENTE	19,762.22	35,200.26	-	-	-	-	DOCENTES	OCOSINGO	-	39,524.44	35,200.26	74,724.70	
UNIVERSIDAD TECNOLÓGICA DE LA SELVA	PROFESOR DE ASIGNATURA	DOCENTE	19,805.77	35,268.46	-	-	-	-	DOCENTES	OCOSINGO	-	19,805.77	35,268.46	55,074.23	
UNIVERSIDAD TECNOLÓGICA DE LA SELVA	PROFESOR DE ASIGNATURA	DOCENTE	19,821.32	35,420.97	-	-	-	-	DOCENTES	OCOSINGO	-	19,821.32	35,420.97	55,242.29	
UNIVERSIDAD TECNOLÓGICA DE LA SELVA	PROFESOR DE ASIGNATURA	DOCENTE	19,923.98	35,853.95	-	-	-	-	DOCENTES	OCOSINGO	-	19,923.98	35,853.95	55,777.93	
UNIVERSIDAD TECNOLÓGICA DE LA SELVA	PROFESOR DE ASIGNATURA	DOCENTE	19,929.43	36,278.18	-	-	-	-	DOCENTES	OCOSINGO	-	19,929.43	36,278.18	56,207.61	
UNIVERSIDAD TECNOLÓGICA DE LA SELVA	PROFESOR DE ASIGNATURA	DOCENTE	19,941.09	36,327.20	-	-	-	-	DOCENTES	OCOSINGO	-	39,882.18	36,327.20	76,209.38	
UNIVERSIDAD TECNOLÓGICA DE LA SELVA	PROFESOR DE ASIGNATURA	DOCENTE	19,951.20	36,706.68	-	-	-	-	DOCENTES	OCOSINGO	-	19,951.20	36,706.68	56,657.88	
UNIVERSIDAD TECNOLÓGICA DE LA SELVA	PROFESOR DE ASIGNATURA	DOCENTE	19,971.43	36,719.91	-	-	-	-	DOCENTES	OCOSINGO	-	19,971.43	36,719.91	56,691.34	
UNIVERSIDAD TECNOLÓGICA DE LA SELVA	PROFESOR DE ASIGNATURA	DOCENTE	19,980.51	36,779.68	-	-	-	-	DOCENTES	OCOSINGO	-	19,980.51	36,779.68	56,760.19	
UNIVERSIDAD TECNOLÓGICA DE LA SELVA	PROFESOR DE ASIGNATURA	DOCENTE	20,073.31	36,824.37	-	-	-	-	DOCENTES	OCOSINGO	-	20,073.31	36,824.37	56,897.68	
UNIVERSIDAD TECNOLÓGICA DE LA SELVA	PROFESOR DE ASIGNATURA	DOCENTE	20,108.31	36,871.76	-	-	-	-	DOCENTES	OCOSINGO	-	20,108.31	36,871.76	56,980.07	
UNIVERSIDAD TECNOLÓGICA DE LA SELVA	PROFESOR DE ASIGNATURA	DOCENTE	20,109.08	36,957.72	-	-	-	-	DOCENTES	OCOSINGO	-	20,109.08	36,957.72	57,066.80	
UNIVERSIDAD TECNOLÓGICA DE LA SELVA	PROFESOR DE ASIGNATURA	DOCENTE	20,119.97	37,261.42	-	-	-	-	DOCENTES	OCOSINGO	-	40,239.94	74,522.84	114,762.78	
UNIVERSIDAD TECNOLÓGICA DE LA SELVA	PROFESOR DE ASIGNATURA	DOCENTE	20,130.08	37,369.96	-	-	-	-	DOCENTES	OCOSINGO	-	20,130.08	37,369.96	57,500.04	
UNIVERSIDAD TECNOLÓGICA DE LA SELVA	PROFESOR DE ASIGNATURA	DOCENTE	20,150.30	37,585.79	-	-	-	-	DOCENTES	OCOSINGO	-	20,150.30	37,585.79	57,736.09	
UNIVERSIDAD TECNOLÓGICA DE LA SELVA	PROFESOR DE ASIGNATURA	DOCENTE	20,298.85	37,585.86	-	-	-	-	DOCENTES	OCOSINGO	-	20,298.85	75,171.72	95,470.57	
UNIVERSIDAD TECNOLÓGICA DE LA SELVA	PROFESOR DE ASIGNATURA	DOCENTE	20,341.63	38,066.60	-	-	-	-	DOCENTES	OCOSINGO	-	20,341.63	38,066.60	58,408.23	
UNIVERSIDAD TECNOLÓGICA DE LA SELVA	PROFESOR DE ASIGNATURA	DOCENTE	20,388.29	38,299.30	-	-	-	-	DOCENTES	OCOSINGO	-	40,776.58	38,299.30	79,075.88	
UNIVERSIDAD TECNOLÓGICA DE LA SELVA	PROFESOR DE ASIGNATURA	DOCENTE	20,477.73	38,883.62	-	-	-	-	DOCENTES	OCOSINGO	-	20,477.73	38,883.62	59,361.35	
UNIVERSIDAD TECNOLÓGICA DE LA SELVA	PROFESOR DE ASIGNATURA	DOCENTE	20,636.39	38,884.79	-	-	-	-	DOCENTES	OCOSINGO	-	20,636.39	38,884.79	59,521.18	
UNIVERSIDAD TECNOLÓGICA DE LA SELVA	PROFESOR DE ASIGNATURA	DOCENTE	20,666.72	39,317.78	-	-	-	-	DOCENTES	OCOSINGO	-	144,667.04	39,317.78	183,984.82	

DESTINO DE LOS RECURSOS FEDERALES QUE RECIBEN UNIVERSIDADES E INSTITUCIONES DE EDUCACIÓN MEDIA SUPERIOR Y SUPERIOR

En términos del artículo 37, fracción IV del Decreto de Presupuesto de Egresos de la Federación para el Ejercicio Fiscal 2025

Estado de situación financiera

Cifras acumuladas desde enero al periodo que se reporta

**Fracción IV
Situación Financiera**

Trimestre: Cuarto trimestre 2025


1. Estados de situación financiera


2. Analítico de ingresos y egresos

3. Estado de origen y aplicación de los recursos públicos Federales

Nota: Los Estados Financieros son previos, toda vez que, el proceso del registro presupuestario del Convenio Modificatorio 2025, presentó un retraso en su validación en sistema presupuestal del Gobierno del estado de Chiapas Sistema Integral de Gestión Hacendaria y Administrativa (SIGHA), por lo tanto el cierre presupuestal, financiero y contable están en proceso.


Rosa Elena Pulido Aguilar
Jefa del Departamento de Contabilidad


Julio Emmanuel Lara Mayorga
Director de Administración y Finanzas



Jorge Alonso Huitrón Flores
Rector

SISTEMA CONTABLE 2025
ESTADO DE SITUACIÓN FINANCIERA
AL 31 DE DICIEMBRE DEL 2025
(Cifras en Pesos)

Concepto	2025	2024	Concepto	2025	2024
ACTIVO			PASIVO		
Activo Circulante			Activo Circulante		
Efectivo y Equivalentes	73,604,056.37	40,730,237.42	Cuentas por Pagar a Corto Plazo	15,223,546.34	11,257,601.86
Efectivo	1,081.79	0.00	Servicios Personales por Pagar a Corto Plazo	8,229,145.55	3,143,993.65
Bancos/Tesorería	0.00	0.00	Proveedores por Pagar a Corto Plazo	4,772,993.77	2,402,297.92
Bancos/Dependencias y Otros	32,857,742.12	25,678,983.65	Contratistas por Obras Públicas por Pagar a Corto Plazo	0.00	0.00
Inversiones Temporales (Hasta 3 Meses)	0.00	0.00	Participaciones y Aportaciones por Pagar a Corto Plazo	0.00	0.00
Fondos con Afectación Específica	40,561,055.46	14,867,076.77	Transferencias Otorgadas por Pagar a Corto Plazo	0.00	0.00
Depósitos de Fondos de Terceros en Garantía y/o Administración	184,177.00	184,177.00	Intereses, Comisiones y Otros Gastos de la Deuda Pública por Pagar a Corto Plazo	0.00	0.00
Otros Efectivos y Equivalentes	0.00	0.00	Retenciones y Contribuciones por Pagar a Corto Plazo	2,202,402.64	5,303,445.89
Derechos a Recibir Efectivo o Equivalentes	23,650.00	0.00	Devoluciones de la Ley de Ingresos por Pagar a Corto Plazo	0.00	0.00
Inversiones Financieras de Corto Plazo	0.00	0.00	Otras Cuentas por Pagar a Corto Plazo	19,004.38	407,864.40
Cuentas por Cobrar a Corto Plazo	0.00	0.00	Documentos por Pagar a Corto Plazo	0.00	0.00
Deudores Diversos por Cobrar a Corto Plazo	23,650.00	0.00	Documentos Comerciales por Pagar a Corto Plazo	0.00	0.00
Ingresos por Recuperar a Corto Plazo	0.00	0.00	Documentos con Contratistas por Obras Públicas por Pagar a Corto Plazo	0.00	0.00
Deudores por Anticipos de la Tesorería a Corto Plazo	0.00	0.00	Otros Documentos por Pagar a Corto Plazo	0.00	0.00
Préstamos Otorgados a Corto Plazo	0.00	0.00	Porción a Corto Plazo de la Deuda Pública a Largo Plazo	0.00	0.00
Otros Derechos a Recibir Efectivo o Equivalentes a Corto Plazo	0.00	0.00	Porción a Corto Plazo de la Deuda Pública Interna	0.00	0.00
Derechos a Recibir Bienes o Servicios	379,987.45	0.00	Porción a Corto Plazo de la Deuda Pública Externa	0.00	0.00
Anticipos a Proveedores por Adquisición de Bienes y Prestación de Servicios a Corto Plazo	379,987.45	0.00	Porción a Corto Plazo de Arrendamiento Financiero	0.00	0.00
Anticipos a Proveedores por Adquisición de Bienes Inmuebles y Muebles a Corto Plazo	0.00	0.00	Títulos y Valores a Corto Plazo	0.00	0.00
Anticipos a Proveedores por Adquisición de Bienes Intangibles a Corto Plazo	0.00	0.00	Títulos y Valores de la Deuda Pública Interna a Corto Plazo	0.00	0.00
Anticipos a Contratistas por Obras Públicas a Corto Plazo	0.00	0.00	Títulos y Valores de la Deuda Pública Externa a Corto Plazo	0.00	0.00
Otros Derechos a Recibir Bienes o Servicios a Corto Plazo	0.00	0.00	Pasivos Diferidos a Corto Plazo	0.00	0.00
Inventarios	0.00	0.00	Ingresos Cobrados por Adelantado a Corto Plazo	0.00	0.00
Inventario de Mercancías para Venta	0.00	0.00	Intereses Cobrados por Adelantado a Corto Plazo	0.00	0.00
Inventario de Mercancías Terminadas	0.00	0.00	Otros Pasivos Diferidos a Corto Plazo	0.00	0.00
Inventario de Mercancías en Proceso de Elaboración	0.00	0.00	Fondos y Bienes de Terceros en Garantía y/o Administración a Corto Plazo	83,733.68	0.00
Inventario de Materias Primas, Materiales y Suministros para Producción	0.00	0.00	Fondos en Garantía a Corto Plazo	0.00	0.00
Bienes en Tránsito	0.00	0.00	Fondos en Administración a Corto Plazo	83,733.68	0.00
Almacenes	0.00	0.00	Fondos Contingentes a Corto Plazo	0.00	0.00
Almacén de Materiales y Suministros de Consumo	0.00	0.00	Fondos de Fideicomisos, Mandatos y Contratos Análogos a Corto Plazo	0.00	0.00
Estimación por Pérdida o Deterioro de Activos Circulantes	0.00	0.00	Otros Fondos de Terceros en Garantía y/o Administración a Corto Plazo	0.00	0.00
Estimaciones para Cuentas Incobrables por Derechos a Recibir Efectivo o Equivalentes	0.00	0.00	Valores y Bienes en Garantía a Corto Plazo	0.00	0.00
Estimación por Deterioro de Inventarios	0.00	0.00	Provisiones a Corto Plazo	0.00	0.00
Otros Activos Circulantes	0.00	0.00	Provisión para Demandas y Juicios a Corto Plazo	0.00	0.00
Valores en Garantía	0.00	0.00	Provisión para Contingencias a Corto Plazo	0.00	0.00
Bienes en Garantía (excluye depósitos de fondos)	0.00	0.00	Otras Provisiones a Corto Plazo	0.00	0.00
Bienes Derivados de Embargos, Decomisos, Aseguramientos y Dación en Pago	0.00	0.00	Otros Pasivos a Corto Plazo	6,375,255.24	852,560.77
Adquisición con Fondos de Terceros	0.00	0.00	Ingresos por Clasificar	6,375,255.24	852,560.77
Total de Activos Circulantes	74,007,693.82	40,730,237.42	Recaudación por Participar	0.00	0.00
Activo No Circulante	0.00	0.00	Otros Pasivos Circulantes	0.00	0.00
Inversiones Financieras a Largo Plazo	0.00	0.00	Total de Pasivos Circulantes	21,682,535.26	12,110,162.63
Inversiones a Largo Plazo	0.00	0.00	Pasivo No Circulante	2.10	2.10
Títulos y Valores a Largo Plazo	0.00	0.00	Cuentas por Pagar a Largo Plazo	2.10	2.10
Fideicomisos, Mandatos y Contratos Análogos	0.00	0.00	Proveedores por Pagar a Largo Plazo	2.10	2.10
Participaciones y Aportaciones de Capital	0.00	0.00	Contratistas por Obras Públicas por Pagar a Largo Plazo	0.00	0.00
Derechos a Recibir Efectivo o Equivalentes a Largo Plazo	20,602.66	20,602.66	Documentos por Pagar a Largo Plazo	0.00	0.00
Documentos por Cobrar a Largo Plazo	9,976.34	9,976.34	Documentos Comerciales por Pagar a Largo Plazo	0.00	0.00
Deudores Diversos a Largo Plazo	10,626.32	10,626.32	Documentos con Contratistas por Obras Públicas por Pagar a Largo Plazo	0.00	0.00
Ingresos por Recuperar a Largo Plazo	0.00	0.00	Otros Documentos por Pagar a Largo Plazo	0.00	0.00
Préstamos Otorgados a Largo Plazo	0.00	0.00	Deuda Pública a Largo Plazo	0.00	0.00
Otros Derechos a Recibir Efectivo o Equivalentes a Largo Plazo	0.00	0.00	Títulos y Valores de la Deuda Pública Interna a Largo Plazo	0.00	0.00
Bienes Inmuebles, Infraestructura y Construcciones en Proceso	131,370,873.89	131,370,873.89	Títulos y Valores de la Deuda Pública Externa a Largo Plazo	0.00	0.00
Terrenos	1,000,000.00	1,000,000.00	Préstamos de la Deuda Pública Interna por Pagar a Largo Plazo	0.00	0.00
Viviendas	0.00	0.00	Préstamos de la Deuda Pública Externa por Pagar a Largo Plazo	0.00	0.00
Edificios no Habitacionales	130,340,133.89	130,340,133.89	Arrendamiento Financiero por Pagar a Largo Plazo	0.00	0.00
Infraestructura	30,740.00	30,740.00	Pasivos Diferidos a Largo Plazo	686,804.46	687,462.83
Construcciones en Proceso en Bienes de Dominio Público	0.00	0.00	Créditos Diferidos a Largo Plazo	0.00	0.00
Construcciones en Proceso en Bienes Propios	0.00	0.00	Intereses Cobrados por Adelantado a Largo Plazo	0.00	0.00
Otros Bienes Inmuebles	0.00	0.00	Otros Pasivos Diferidos a Largo Plazo	686,804.46	687,462.83
Bienes Muebles	163,457,171.68	158,986,013.85	Fondos y Bienes de Terceros en Garantía y/o Administración a Largo Plazo	905,198.21	905,198.21
Mobiliario y Equipo de Administración	75,088,168.46	71,930,954.09	Fondos en Garantía a Largo Plazo	0.00	0.00
Mobiliario y Equipo Educativo y Recreativo	16,436,388.72	16,036,091.56	Fondos en Administración a Largo Plazo	905,198.21	905,198.21
Equipo e Instrumental Médico y de Laboratorio	23,854,599.67	23,372,528.57	Fondos Contingentes a Largo Plazo	0.00	0.00
Vehículos y Equipo de Transporte	10,338,247.48	11,672,199.08	Fondos de Fideicomisos, Mandatos y Contratos Análogos a Largo Plazo	0.00	0.00
Equipo de Defensa y Seguridad	0.00	0.00	Otros Fondos de Terceros en Garantía y/o Administración a Largo Plazo	0.00	0.00
Maquinaria, Otros Equipos y Herramientas	36,056,024.77	34,290,497.97	Valores y Bienes en Garantía a Largo Plazo	0.00	0.00
Colecciones, Obras de Arte y Objetos Valiosos	1,683,742.58	1,683,742.58	Provisiones a Largo Plazo	0.00	0.00
Activos Biológicos	0.00	0.00	Provisión para Demandas y Juicios a Largo Plazo	0.00	0.00
Activos Intangibles	3,493,189.26	3,453,189.26	Provisión para Pensiones a Largo Plazo	0.00	0.00
Software	3,493,189.26	3,453,189.26	Provisión para Contingencias a Largo Plazo	0.00	0.00
Patentes, Marcas y Derechos	0.00	0.00	Otras Provisiones a Largo Plazo	0.00	0.00
Concesiones y Franquicias	0.00	0.00	Total de Pasivos No Circulantes	1,592,004.77	1,592,683.14
Licencias	0.00	0.00	Total del Pasivo	23,274,540.03	13,702,825.77
Otros Activos Intangibles	0.00	0.00			

SISTEMA CONTABLE 2025
ESTADO DE SITUACIÓN FINANCIERA
AL 31 DE DICIEMBRE DEL 2025
(Cifras en Pesos)

Concepto	2025	2024	Concepto	2025	2024
Depreciación, Deterioro y Amortización Acumulada de Bienes	(1,888,601.09)	(2,103,475.41)	HACIENDA PÚBLICA / PATRIMONIO		
Depreciación Acumulada de Bienes Inmuebles	0.00	0.00	Hacienda Pública/Patrimonio Contribuido	23,256,958.67	23,256,958.67
Depreciación Acumulada de Infraestructura	0.00	0.00	Aportaciones	0.00	0.00
Depreciación Acumulada de Bienes Muebles	(1,888,601.09)	(2,103,475.41)	Aportaciones	0.00	0.00
Deterioro Acumulado de Bienes	0.00	0.00	Donaciones de Capital	0.00	0.00
Amortización Acumulada de Activos Intangibles	0.00	0.00	Donaciones de Capital	0.00	0.00
Activos Diferidos	26,383.80	26,383.80	Actualización de la Hacienda Pública/Patrimonio	23,256,958.67	23,256,958.67
Estudios, Formulación y Evaluación de Proyectos	0.00	0.00	Actualización de la Hacienda Pública/Patrimonio	23,256,958.67	23,256,958.67
Derechos sobre Bienes en Régimen de Arrendamiento Financiero	0.00	0.00	Hacienda Pública/Patrimonio Generado	323,855,815.32	295,524,041.03
Gastos Pagados por Adelantado a Largo Plazo	0.00	0.00	Resultado del Ejercicio (Ahorro/Desahorro)	39,162,917.21	15,559,734.05
Anticipos a Largo Plazo	26,383.80	26,383.80	Resultado del Ejercicio (Ahorro/Desahorro)	39,162,917.21	15,559,734.05
Beneficios al Retiro de Empleados Pagados por Adelantado	0.00	0.00	Resultados de Ejercicios Anteriores	284,771,512.32	279,942,921.19
Otros Activos Diferidos	0.00	0.00	Resultados de Ejercicios Anteriores	284,771,512.32	279,942,921.19
Estimación por Pérdida o Deterioro de Activos no Circulantes	0.00	0.00	Revalúos	0.00	0.00
Estimaciones por Pérdida de Cuentas Incobrables de Documentos por Cobrar a Largo Plazo	0.00	0.00	Revalúo de Bienes Inmuebles	0.00	0.00
Estimaciones por Pérdida de Cuentas Incobrables de Deudores Diversos por Cobrar a Largo Plazo	0.00	0.00	Revalúo de Bienes Muebles	0.00	0.00
Estimaciones por Pérdida de Cuentas Incobrables de Ingresos por Cobrar a Largo Plazo	0.00	0.00	Revalúo de Bienes Intangibles	0.00	0.00
Estimaciones por Pérdida de Cuentas Incobrables de Préstamos Otorgados a Largo Plazo	0.00	0.00	Otros Revalúos	0.00	0.00
Estimaciones por Pérdida de Otras Cuentas Incobrables a Largo Plazo	0.00	0.00	Reservas	21,385.79	21,385.79
Otros Activos no Circulantes	0.00	0.00	Reservas de Patrimonio	0.00	0.00
Bienes en Concesión	0.00	0.00	Reservas Territoriales	0.00	0.00
Bienes en Arrendamiento Financiero	0.00	0.00	Reservas por Contingencias	21,385.79	21,385.79
Bienes en Comodato	0.00	0.00	Rectificaciones de Resultados de Ejercicios Anteriores	0.00	0.00
Total de Activos No Circulantes	296,479,620.20	291,753,588.05	Cambios en Políticas Contables	0.00	0.00
			Cambios por Errores Contables	0.00	0.00
Total del Activo	370,487,314.02	332,483,825.47	Exceso o Insuficiencia en la Actualización de la Hacienda Pública/Patrimonio	0.00	0.00
			Resultado por Posición Monetaria	0.00	0.00
			Resultado por Posición Monetaria	0.00	0.00
			Resultado por Tenencia de Activos no Monetarios	0.00	0.00
			Resultado por Tenencia de Activos no Monetarios	0.00	0.00
			Total Hacienda Pública/Patrimonio	347,212,773.99	318,780,999.70
			Total del Pasivo y Hacienda Pública/Patrimonio	370,487,314.02	332,483,825.47



Dr. Jorge Alonso Huitrón Flores

Rector de la Universidad Tecnológica de la Selva



C.P. Julio Emmanuel Lara Mayorga

Director de Administración y Finanzas



SISTEMA CONTABLE 2025
ESTADO DE ACTIVIDADES
DEL 1o. DE ENERO AL 31 DE DICIEMBRE DE 2025
(Cifras en Pesos)

Fecha:

Concepto	2025	2024
INGRESOS Y OTROS BENEFICIOS		
Ingresos de Gestión	0.00	0.00
Impuestos	0.00	0.00
Impuestos Sobre los Ingresos	0.00	0.00
Impuestos Sobre el Patrimonio	0.00	0.00
Impuestos Sobre la Producción, el Consumo y las Transacciones	0.00	0.00
Impuestos al Comercio Exterior	0.00	0.00
Impuestos Sobre Nóminas y Asimilables	0.00	0.00
Impuestos Ecológicos	0.00	0.00
Accesorios de Impuestos	0.00	0.00
Impuestos no Comprendidos en la Ley de Ingresos Vigente, Causados en Ejercicios Fiscales Anteriores Pendientes de Liquidación o Pago	0.00	0.00
Otros Impuestos	0.00	0.00
Cuotas y Aportaciones de Seguridad Social	0.00	0.00
Contribuciones de Mejoras	0.00	0.00
Derechos	0.00	0.00
Productos	0.00	0.00
Aprovechamientos	0.00	0.00
Ingresos por Venta de Bienes y Prestación de Servicios	0.00	0.00
<i>Participaciones, Aportaciones, Convenios, Incentivos Derivados de la Colaboración Fiscal, Fondos Distintos de Aportaciones, Transferencias, Asignaciones, Subsidios y Subvenciones, y Pensiones y Jubilaciones.</i>	168,243,579.78	169,437,341.00
Participaciones, Aportaciones, Convenios, Incentivos, Derivados de la Colaboración Fiscal y Fondos Distintos de Aportaciones	0.00	0.00
Participaciones	0.00	0.00
Aportaciones	0.00	0.00
Convenios	0.00	0.00
Incentivos Derivados de la Colaboración Fiscal	0.00	0.00
Fondos Distintos de Aportaciones	0.00	0.00
Transferencias, Asignaciones, Subsidios y Subvenciones, y Pensiones y Jubilaciones	168,243,579.78	169,437,341.00
Transferencias y Asignaciones	168,243,579.78	169,437,341.00
Subsidios y Subvenciones	0.00	0.00
Pensiones y Jubilaciones	0.00	0.00
Transferencias del Fondo Mexicano del Petróleo para la Estabilización y el Desarrollo	0.00	0.00
Otros Ingresos y Beneficios	0.00	0.00
Ingresos Financieros		
Intereses Ganados de Títulos, Valores y demás Instrumentos Financieros	0.00	0.00
Otros Ingresos Financieros	0.00	0.00

SISTEMA CONTABLE 2025
ESTADO DE ACTIVIDADES
DEL 1o. DE ENERO AL 31 DE DICIEMBRE DE 2025
(Cifras en Pesos)

Fecha:


Concepto	2025	2024
Incremento por Variación de Inventarios	0.00	0.00
Disminución del Exceso de Estimaciones por Pérdida o Deterioro u		
Obsolescencia	0.00	0.00
Disminución del Exceso de Provisiones	0.00	0.00
Otros Ingresos y Beneficios Varios	0.00	0.00
Total de Ingresos y Otros Beneficios	168,243,579.78	169,437,341.00
GASTOS Y OTRAS PÉRDIDAS		
Gastos de Funcionamiento	128,500,195.28	153,399,391.64
Servicios Personales	111,936,385.58	130,920,488.02
Materiales y Suministros	2,889,556.67	2,724,186.15
Servicios Generales	13,674,253.03	19,754,717.47
Transferencias, Asignaciones, Subsidios y Otras Ayudas	499,010.22	420,477.11
Transferencias Internas y Asignaciones al Sector Público	0.00	0.00
Trasferencias al Resto del Sector Público	0.00	0.00
Subsidios y Subvenciones	0.00	0.00
Ayudas Sociales	499,010.22	420,477.11
Pensiones y Jubilaciones	0.00	0.00
Transferencias a Fideicomisos, Mandatos y Contratos Análogos	0.00	0.00
Transferencias a la Seguridad Social	0.00	0.00
Donativos	0.00	0.00
Transferencias al Exterior	0.00	0.00
Participaciones y Aportaciones	0.00	0.00
Participaciones	0.00	0.00
Aportaciones	0.00	0.00
Convenios	0.00	0.00
Intereses, Comisiones y Otros Gastos de la Deuda Pública	0.00	0.00
Otros Gastos y Pérdidas Extraordinarias	81,457.07	57,738.20
Estimaciones, Depreciaciones, Deterioros, Obsolescencia y Amortizaciones	0.00	0.00
Provisiones	0.00	0.00
Disminución de Inventarios	0.00	0.00
Otros Gastos	81,457.07	57,738.20
Inversión Pública	0.00	0.00
Inversión Pública no Capitalizable	0.00	0.00
Total de Gastos y Otras Pérdidas	129,080,662.57	153,877,606.95
Resultado del Ejercicio (Ahorro/Desahorro)	39,162,917.21	15,559,734.05



SISTEMA CONTABLE 2025
ESTADO DE ACTIVIDADES
DEL 1o. DE ENERO AL 31 DE DICIEMBRE DE 2025
(Cifras en Pesos)

Fecha:

Concepto	2025	2024



Dr. Jorge Alonso Huitrón Flores
Rector de la Universidad Tecnológica de la Selva



G.P. Julio Emmanuel Lata Mayorga
Director de Administración y Finanzas

**ORIGEN Y APLICACIÓN DE RECURSOS
DEL 01 DE ENERO AL 31 DE DICIEMBRE 2025
UNIVERSIDAD TECNOLÓGICA DE LA SELVA**

CONCEPTO	ACUMULADO AL EJERCICIO		VARIACIONES	
	ANTERIOR	ACTUAL	IMPORTE	%
	IMPORTE	IMPORTE		
OPERACIÓN:				
FONDOS CON AFECTACION ESPECIFICA	9,772,249.48		-9,772,249.48	
DEPOSITOS DE FONDOS DE TERCEROS EN GARANTIA Y/O ADMINISTRACION			0.00	
DEUDORES DIVERSOS POR COBRAR A CORTO PLAZO			0.00	
ANTICIPO A PROVEEDORES POR ADQUISICIÓN DE BIENES Y PRESTACIÓN DE SERVICIOS A CORTO PLAZO			0.00	
DOCUMENTOS POR COBRAR A LARGO PLAZO	25,531.95		-25,531.95	
DEUDORES DIVERSOS A LARGO PLAZO	286.00		-286.00	
OTROS DERECHOS A RECIBIR EFECTIVO O EQUIVALENTES A LARGO PLAZO	11.68		-11.68	
TERRENOS			0.00	
EDIFICIOS NO HABITACIONALES			0.00	
INFRAESTRUCTURA			0.00	
MOBILIARIO Y EQUIPO.DE ADMINISTRACIÓN			0.00	
MOBILIARIO Y EQUIPO EDUCACIONAL Y RECREATIVO			0.00	
EQUIPO INSTRUMENTAL MEDICO Y DE LABORATORIO			0.00	
VEHÍCULOS Y EQUIPO DE TRANSPORTE			0.00	
MAQUINARIA OTROS EQUIPOS Y HERRAMIENTAS			0.00	
COLECCIONES, OBRAS DE ARTE Y OBJETOS VALIOSOS			0.00	
ACTIVOS BIOLÓGICOS	18,000.00		-18,000.00	
SOFTWARE			0.00	
DEPRECIACIÓN ACUMULADA DE BIENES MUEBLES		1,333,951.60	1,333,951.60	
ANTICIPOS A LARGO PLAZO			0.00	
OTROS ACTIVOS DIFERIDOS			0.00	
SERVICIOS PERSONALES POR PAGAR A CORTO PLAZO		5,085,151.90	5,085,151.90	
PROVEEDORES POR PAGAR A CORTO PLAZO		2,370,695.85	2,370,695.85	
RETENCIONES Y CONTRIBUCIONES A FAVOR DE TERCEROS	338,789.04		-338,789.04	
OTRAS CUENTAS POR PAGAR A CORTO PLAZO	393,256.39		-393,256.39	
FONDOS EN ADMINISTRACION A CORTO PLAZO		83,733.68	83,733.68	
INGRESOS POR CLASIFICAR		5,522,694.47	5,522,694.47	
OTROS PASIVOS CIRCULANTES	205,363.66		-205,363.66	
PROVEEDORES POR PAGAR A LARGO PLAZO	2.10		-2.10	
OTROS PASIVOS DIFERIDOS A LARGO PLAZO	130,056.47		-130,056.47	
FONDO EN ADMINISTRACIÓN A LARGO PLAZO	40.17		-40.17	
ACTUALIZACIÓN DE LA HACIENDA PÚBLICA/PATRIMONIO	23,256,958.67		-23,256,958.67	
RESULTADO DEL EJERCICIO (Ahorro y Desahorro)	9,222,861.53	23,603,183.16	14,380,321.63	
RESULTADO DE EJERCICIOS ANTERIORES	3,848,935.06	4,828,591.13	979,656.07	
RESERVAS POR CONTINGENCIAS			0.00	
TOTAL	47,212,342.20	42,828,001.79	-4,384,340.41	
CAMBIOS EN ACTIVOS Y PASIVOS DE OPERACIÓN				
FONDOS CON AFECTACION ESPECIFICA		25,693,978.69	25,693,978.69	
DEPOSITOS DE FONDOS DE TERCEROS EN GARANTIA Y/O ADMINISTRACION			0.00	
CUENTAS POR COBRAR A CORTO PLAZO			0.00	
DEUDORES DIVERSOS POR COBRAR A CORTO PLAZO		23,650.00	23,650.00	
ANTICIPO A PROVEEDORES POR ADQUISICIÓN DE BIENES Y PRESTACIÓN DE SERVICIOS A CORTO PLAZO		379,987.45	379,987.45	
DEUDORES DIVERSOS LARGO PLAZO			0.00	
TERRENOS			0.00	
EDIFICIOS NO HABITACIONALES	23,256,958.67		-23,256,958.67	
INFRAESTRUCTURA			0.00	
MOBILIARIO Y EQUIPO.DE ADMINISTRACIÓN	2,972,833.00	3,157,214.37	184,381.37	
MOBILIARIO Y EQUIPO EDUCACIONAL Y RECREATIVO	3,040,063.42	400,297.16	-2,639,766.26	
EQUIPO INSTRUMENTAL MEDICO Y DE LABORATORIO		482,071.10	482,071.10	
VEHÍCULOS Y EQUIPO DE TRANSPORTE			0.00	
MAQUINARIA OTROS EQUIPOS Y HERRAMIENTAS	641,659.58	1,765,526.80	1,123,867.22	
COLECCIONES, OBRAS DE ARTE Y OBJETOS VALIOSOS	17,352.00		-17,352.00	
ACTIVOS BIOLÓGICOS			0.00	
SOFTWARE		40,000.00	40,000.00	
DEPRECIACIÓN ACUMULADA DE BIENES MUEBLES		214,874.32	214,874.32	
ANTICIPOS A LARGO PLAZO			0.00	
OTROS ACTIVOS DIFERIDOS			0.00	
SERVICIOS PERSONALES POR PAGAR A CORTO PLAZO	3,916,126.93		-3,916,126.93	
PROVEEDORES POR PAGAR A CORTO PLAZO	4,600,622.31		-4,600,622.31	
RETENCIONES Y CONTRIBUCIONES A FAVOR DE TERCEROS		3,101,043.25	3,101,043.25	
OTRAS CUENTAS POR PAGAR A CORTO PLAZO		388,860.02	388,860.02	
INGRESOS POR CLASIFICAR			0.00	
OTROS PASIVOS CIRCULANTES			0.00	
OTROS PASIVOS DIFERIDOS A LARGO PLAZO		658.37	658.37	
RESULTADO DEL EJERCICIO (Ahorro y Desahorro)			0.00	
RESULTADO DE EJERCICIOS ANTERIORES			0.00	
RESERVAS POR CONTINGENCIAS			0.00	
DECREMENTO AL PATRIMONIO			0.00	
INCREMENTOS AL PATRIMONIO			0.00	
TOTAL	38,445,615.91	35,648,161.53	-2,797,454.38	
INCREMENTO EN EL PERIÓDO	8,766,726.29	7,179,840.26	-1,586,886.03	
SALDO AL INICIO DEL PERIÓDO	16,912,257.36	25,678,983.65	8,766,726.29	
SALDO FINAL AL PERIÓDO	25,678,983.65	32,858,823.91	7,179,840.26	

Dr. Jorge Alonso Huitrón Flores
Rector de la Universidad Tecnológica de la Selva

C.P. Julio Smanual Lara Mayorga
Director de Administración y Finanzas